



EN EL MUNICIPIO DE EMILIANO ZAPATA, MORELOS, SIENDO LAS TRECE HORAS CON VEINTICINCO MINUTOS DEL DÍA VEINTE DE JULIO DEL AÑO 2023, PREVIA CONVOCATORIA EXPEDIDA POR INDICACIÓN DEL PRESIDENTE MUNICIPAL CONSTITUCIONAL, SE REUNIERON LOS INTEGRANTES DEL HONORABLE AYUNTAMIENTO DE EMILIANO ZAPATA, MORELOS, EN EL RECINTO OFICIAL LOS CIUDADANOS **SERGIO GUILLERMO ALBA ESQUIVEL** PRESIDENTE MUNICIPAL CONSTITUCIONAL DE EMILIANO ZAPATA, MORELOS; **ABRIL BERENICE MEDINA RABADÁN** SÍNDICA MUNICIPAL, **J. SANTOS TAVAREZ GARCÍA**, **ANTONIO DÍAZ ALARCÓN**, **MIGUEL ÁNGEL LARA HERNÁNDEZ**, **ISRAEL HERNÁNDEZ BELTRÁN** **ANTONIO DÍAZ ALARCÓN**, **MARÍA JOSEFINA HERNÁNDEZ ZARZA**, **MARÍA ISABEL DÍAZ MARTÍNEZ** Y **GRICELL HERNÁNDEZ VÁZQUEZ** EN SU CALIDAD DE REGIDORES Y REGIDORAS DE ESTE HONORABLE CABILDO ASÍ COMO EL SUSCRITO **ANDRES SALGADO SEGOVIA SECRETARIO MUNICIPAL**, EN MI CARÁCTER DE SECRETARIO DEL AYUNTAMIENTO, LO ANTERIOR CON EL OBJETO DE CELEBRAR LA PRESENTE SESIÓN EXTRAORDINARIA DE CABILDO, EN TÉRMINOS DE LO DISPUESTO POR EL ARTÍCULO 30 FRACCIÓN II DE LA LEY ORGÁNICA MUNICIPAL DEL DE MORELOS Y 57 DEL REGLAMENTO DE GOBIERNO INTERNO Y PARA LA ADMINISTRACIÓN PÚBLICA DEL H. AYUNTAMIENTO DE EMILIANO ZAPATA, MORELOS, BAJO EL SIGUIENTE ORDEN DEL DÍA:

ORDEN DEL DÍA

1. Pase de Lista.
2. Verificación de Quórum Legal y Apertura de la Sesión.
3. Propuesta, discusión y en su caso aprobación para que el presidente Municipal de Emiliano Zapata, Morelos pueda adquirir un predio que se destinara para panteón, identificado como parcela Numero 57 Z-1 P1/2 del Ejido de Tepetzingo, Municipio de Emiliano Zapata, Morelos, con una superficie de Dos Hectáreas, veintidós áreas, punto ochenta y siete.

4. Propuesta discusión y en su caso aprobación de los cortes de caja y modificaciones presupuestales ambos de los meses de enero a mayo del ejercicio fiscal 2023 que presenta el Tesorero Municipal Jesús Zagal Calderón.
5. Propuesta y en su caso aprobación de la ejecución de la obra denominada "REHABILITACION DE LA PRESA DERIVADORA DEL MANANTIAL DE LAS FUENTES", misma que se realizara con el 50% de recursos fiscales propios y el 50% con Recursos del Fondo de Aportaciones Estatales para el Desarrollo Económico (FAEDE) 2023.
6. Clausura de la Sesión.

Con relación al **PRIMER PUNTO DEL ORDEN DEL DÍA**, el Secretario Municipal por indicación del Presidente Municipal, procedió con el pase de lista a los integrantes del cabildo que previa convocatoria fueron citados a la presente sesión, haciendo constar que se encuentran presentes la totalidad de integrantes del cabildo conformado por los C.C. **Sergio Guillermo Alba Esquivel** Presidente Municipal; **Abril Berenice medina rabadán**, síndico municipal; **J. Santos Tavarez García**, **Antonio Díaz Alarcón**, **María Josefina Hernández Zarza**, **Miguel Ángel Lara Hernández**, **Israel Hernández Beltrán**, **Gricell Hernández Vázquez** y **María Isabel Díaz Martínez** en su carácter de regidoras y regidores del Honorable Ayuntamiento de Emiliano Zapata, Morelos, agotando así dicho punto y se continúa.

Por cuanto hace al **SEGUNDO PUNTO DEL ORDEN DEL DÍA**, el C. **SERGIO GUILLERMO ALBA ESQUIVEL**, Presidente Municipal del H. Ayuntamiento de Emiliano Zapata, declara que existe quórum legal para la celebración de esta Sesión Extraordinaria al encontrarse presentes la totalidad de integrantes del cabildo, por lo que serán válidos todos los acuerdos que de ella emanen, agotándose así este punto del orden del día, por lo que se declara abierta la presente sesión, dándose paso al siguiente punto.

Respecto del **TERCER PUNTO DEL ORDEN DEL DÍA**, corresponde a la Presentación, discusión y en su caso aprobación para que el Presidente Municipal de Emiliano Zapata, Morelos pueda adquirir un

Numero 57 Z-1 P1/2 del Ejido de Tepetzingo, Municipio de Emiliano Zapata, Morelos, con una superficie de Dos Hectáreas, veintidós áreas, punto ochenta y siete.

Al respecto el Presidente Municipal Sergio Guillermo Alba Esquivel, expuso a los integrantes del cabildo que la adquisición de dicho predio obedece a una necesidad prioritaria para nuestra gente, pues en la actualidad los panteones Municipales se encuentran saturados derivado de la pandemia de SARS COVID19, dicho predio tiene un precio por metro cuadrado ofertado por la vendedora de seiscientos cuarenta pesos, al mismo se le realizaron estudios de suelos para conocer su viabilidad cuyos resultados fueron favorables y el uso de suelo es para equipamiento mortuorio y en caso de existir duda sobre el mismo se encuentra presente el Director de Obras del Municipio.

En uso de la palabra que se les concede a los integrantes del cabildo cuyas manifestaciones se asientan en términos de lo dispuesto por el artículo 33 de la Ley Orgánica Municipal del Estado de Morelos, expusieron:

La Sindica Municipal Abril Berenice Medina Rabadán, pregunto al Director de Obras Públicas si se cuenta con un estudio de impacto ambiental, a lo que se le respondió que se hizo en conjunto con Planeación Urbana fue verificar el uso de suelo en la cual procedía su uso mortuorio así como un estudio de mecánica de suelo para verificar la viabilidad del predio, en la que se encontró material tipo II y tipo II-A que pueden ser excavados con pico y pala.

A lo que la Sindica Municipal cuestiono por qué no se le remitió el estudio de mecánica de suelo que se le hizo al predio ya que la nota informativa no sirve para poder determinar lo que el Director expuso, ya que hay un antecedente de un predio que se compró y tuvo que ser donado para guardia nacional al que no se le hizo ningún estudio y que quisiera ver el estudio para poder emitir su voto y que la cartografía que se le remitió es general no especifica; de igual forma, expuso estar de

acuerdo en contar con un panteón Municipal ya que es necesario pero no estar de acuerdo en cómo se proponen y se hacen las cosas, ya que no se especifica quien vende el predio, el costo por metro o por la totalidad del mismo, si existieron más propuestas de más vecinos a menor costo, no hay dictamen de impacto ambiental de acuerdo a ña norma oficial aplicable y lo más importante no existe un estudio de mecánica de suelos realizado por un especialista pues solo se presenta una nota informativa por lo que una vez que se cuenten con los elementos necesarios apoyara la propuesta.

El Regidor Antonio Díaz Alarcón, pidió que el proceso cumpla con lo dispuesto por el artículo 80 de la Ley Agraria para no tener problemas más adelante.

Una vez discutido dicho punto, el Secretario Municipal, por instrucciones del Presidente Municipal, se consultó en votación económica a los integrantes del cabildo si es de aprobarse para que el Presidente Municipal de Emiliano Zapata, Morelos pueda adquirir un predio que se destinara para panteón, identificado como parcela Numero 57 Z-1 P1/2 del Ejido de Tepetzingo, Municipio de Emiliano Zapata, Morelos, con una superficie de Dos Hectáreas, veintidós áreas, punto ochenta y siete por el monto antes citado. **Siendo aprobado por mayoría con ocho votos a favor emitidos por el Presidente Municipal Ing. Sergio Guillermo Alba Esquivel, J. Santos Tavarez García, María Josefina Hernández Zarza, Antonio Díaz Alarcón, Miguel Ángel Lara Hernández, María Isabel Díaz Martínez, Israel Hernández Beltrán y Gricell Hernández Vázquez; un voto en contra de la Sindica Municipal Abril Berenice Medina Rabadán y ninguna abstención, por lo que este cabildo acuerda:**

Primero. - Se autoriza al Presidente Municipal Sergio Guillermo Alba Esquivel, para que pueda realizar la adquisición del inmueble que se destinara para panteón Municipal, identificado como parcela Numero 57 Z-1 P1/2 del Ejido de Tepetzingo, Municipio de Emiliano Zapata, **Morelos, con una superficie de Dos Hectáreas, veintidós áreas, punto**

ochenta y siete por un precio por metro cuadrado de \$620.00 (Seiscientos veinte pesos 00/100 M.N.).

Segundo. - Se autoriza al Presidente Municipal a suscribir el contrato promesa de compra venta con la vendedora titular de los derechos de la parcela Numero 57 Z-1 P1/2 del Ejido de Tepetzingo, Municipio de Emiliano Zapata, Morelos y en su oportunidad el contrato definitivo así como su protocolización ante el Notario Público de su elección.

Tercero. - Hágase del conocimiento del Tesorero Municipal para que realice las modificaciones y adecuaciones presupuestales tendientes al cumplimiento de este punto de acuerdo.

Respecto del **CUARTO PUNTO DEL ORDEN DEL DÍA**, mediante el cual el Secretario Municipal, pone a consideración de los integrantes del cabildo, la Propuesta discusión y en su caso aprobación de los cortes de caja y modificaciones presupuestales ambos de los meses de enero a mayo del ejercicio fiscal 2023 que presenta el Tesorero Municipal Jesús Zagal Calderón.

Al respecto el Presidente Municipal hizo mención que se encontraba presente el tesorero municipal del Ayuntamiento de Emiliano Zapata, para el caso de que exista duda pueda ser resuelta en este momento.

Una vez discutido dicho punto, el Secretario Municipal, por instrucciones del Presidente Municipal, se consultó en votación económica a los integrantes del cabildo si es de aprobarse los cortes de caja y modificaciones presupuestales ambos de los meses de enero a mayo del ejercicio fiscal 2023 que presenta el Tesorero Municipal Jesús Zagal Calderón. **Siendo aprobado por mayoría con ocho votos a favor emitidos por el Presidente Municipal Ing. Sergio Guillermo Alba Esquivel, J. Santos Tavarez García, María Josefina Hernández Zarza, Antonio Díaz Alarcón, María Isabel Díaz Martínez, Miguel Ángel Lara Hernández, Israel Hernández Beltrán y Gricell Hernández Vázquez; un voto en contra de la Sindica Municipal Abril**



Berenice Medina Rabadán y ninguna abstención, por lo que este cabildo acuerda:

Único. - Se aprueban los cortes de caja y modificaciones presupuestales ambos de los meses de enero a mayo del ejercicio fiscal 2023 que presenta el Tesorero Municipal Jesús Zagal Calderón, mismos que deberán ser agregados a la presente acta en términos de lo dispuesto por el artículo 33 de la Ley Orgánica Municipal.

Respecto del **QUINTO PUNTO DEL ORDEN DEL DÍA**, mediante el cual el Secretario Municipal, pone a consideración del cabildo la Presentación, discusión y en su caso aprobación para la ejecución de la obra denominada **"REHABILITACION DE LA PRESA DERIVADORA DEL MANANTIAL DE LAS FUENTES"**, misma que se realizara con el 50% de recursos fiscales propios y el 50% con Recursos del Fondo de Aportaciones Estatales para el Desarrollo Económico (FAEDE) 2023.

Al respecto el Presidente Municipal hizo mención que con fecha 30 de junio del año en curso se llevó a cabo la sesión del COMUNDERS en la cual en el quinto punto del día se aprobó dicha obra en la cual los integrantes acordaron destinar el 50 % de recursos de FAEDE y que el Ayuntamiento pusiera el otro 50% esto al ser una necesidad prioritaria para la gente del campo y expuso que se encuentra presentes el Director de Obras así como el Director de Desarrollo agropecuario para el caso de existir duda pueda ser resuelta en este momento. se encontraba presente el Director de Obras Públicas y Director de Desarrollo Agropecuario para el caso de que exista duda pueda ser resuelta en este momento.

En uso de la palabra que se les concede a los integrantes del cabildo, cuyas manifestaciones se asientan en términos de lo dispuesto en el numeral 33 de la Ley Orgánica Municipal, manifestaron:

La Sindica Municipal Abril Berenice Medina Rabadán, pregunto cuáles

Santos Tzuc

Santos Tzuc



se le respondió que el monto total era de \$452,000.00 (Cuatrocientos cincuenta y dos mil pesos 00/100 M.N.) y que dicho costo era el aprobado en la sesión de COMUNDERS.

La Regidora Isabel Díaz Martínez, pregunto en cuanto tiempo se arrancaría la obra, a lo que se le comento que una vez aprobada dicha obra.

Una vez discutido dicho punto, el Secretario Municipal, por instrucciones del Presidente Municipal, se consultó en votación económica a los integrantes del cabildo si es de aprobarse la ejecución de la obra denominada "REHABILITACION DE LA PRESA DERIVADORA DEL MANANTIAL DE LAS FUENTES", misma que se realizara con el 50% de recursos fiscales propios y el 50% con Recursos del Fondo de Aportaciones Estatales para el Desarrollo Económico (FAEDE) 2023.

Siendo aprobado por mayoría con ocho votos a favor emitidos por el Presidente Municipal Ing. Sergio Guillermo Alba Esquivel, J. Santos Tavaréz García, María Josefina Hernández Zarza, Antonio Díaz Alarcón, María Isabel Díaz Martínez, Miguel Ángel Lara Hernández, Israel Hernández Beltrán y Gricell Hernández Vázquez; un voto en contra de la Sindica Municipal Abril Berenice Medina Rabadán y ninguna abstención, por lo que este cabildo acuerda:

Primero.- Se autoriza la ejecución de la obra denominada "REHABILITACION DE LA PRESA DERIVADORA DEL MANANTIAL DE LAS FUENTES", misma que se realizara con el 50% de recursos fiscales propios y el 50% con Recursos del Fondo de Aportaciones Estatales para el Desarrollo Económico (FAEDE) 2023.

Segundo. - A efecto de que se dé cumplimiento al acuerdo de este Cabildo, se autoriza al Tesorero Municipal a realizar las modificaciones y adecuaciones presupuestales tendientes a su cumplimiento.

Tercero.- Por conducto del Secretario Municipal hágase del conocimiento de este acuerdo al Director de Desarrollo Agropecuario,



Tesorero Municipal, Director de Obras y Contralora Municipal para su seguimiento y ejecución.

Respecto del **SEXTO PUNTO DEL ORDEN DEL DÍA**, corresponde a la Clausura de la sesión de Cabildo, por lo que no habiendo punto por tratar, el Presidente Municipal **SERGIO GUILLERMO ALBA ESQUIVEL**, clausuró la sesión extraordinaria de cabildo, siendo las trece horas con treinta y nueve minutos del día veinte de julio del 2023. Damos FE. -----

**ING. SERGIO GUILLERMO
ALBA ESQUIVEL**

PRESIDENTE MUNICIPAL

**LIC. ABRIL BERENICE
MEDINA RABADÁN**

SINDICA MUNICIPAL

Santos Tavaréz
**J. SANTOS TAVAREZ
GARCÍA
REGIDOR**

**MIGUEL ÁNGEL LARA
HERNÁNDEZ
REGIDOR**



**MARÍA JOSEFINA
HERNÁNDEZ ZARZA
REGIDORA**

**ISRAEL
HERNÁNDEZ BELTRÁN
REGIDOR**

**GRICELL HERNÁNDEZ
VÁZQUEZ
REGIDORA**

**ANTONIO DÍAZ ALARCÓN
REGIDOR**

Andrés Salgado
**ANDRES SALGADO
SEGOVIA**

**MARIA ISABEL DÍAZ
MARTÍNEZ**

**MARIA ISABEL DÍAZ
MARTÍNEZ**

SECRETARIO MUNICIPAL

REGIDORA



MUNICIPIO EMILIANO ZAPATA
CORTE DE CAJA ENERO A MAYO 2023 INGRESOS Y GASTOS

RUBRO DE INGRESOS		ENERO	FEBRERO	MARZO	ABRIL	MAYO	TOTAL 2023	%
DE LOS IMPUESTOS	36,962,336.80	7,034,186.51	7,157,889.68	5,208,071.38	4,253,754.74	60,616,239.11	1,811,850.53	24.71%
CONTRIBUCIONES ESPECIALES	509,630.53	500,454.21	410,212.02	285,726.30	105,827.47	1,811,850.53		0.74%
DERECHOS;	12,379,079.21	5,015,401.88	6,878,129.43	6,895,245.77	4,946,935.53	36,114,791.82		14.72%
PRODUCTOS	300,862.16	131,118.39	416,301.86	467,043.41	371,313.87	1,686,639.69		0.69%
APROVECHAMIENTOS	305,113.52	164,479.87	295,780.89	261,463.14	346,989.14	1,373,826.56		0.56%
INGRESOS POR VENTAS DE BIENES Y SERVICIOS	2,264,909.71			0.00	0.00	2,264,909.71		0.92%
PARTICIPACIONES Y APORTACIONES	10,228,665.00	46,577,962.00	25,209,790.00	29,650,488.81	29,806,876.00	141,473,781.81		57.66%
TOTAL	62,950,596.93	59,423,602.86	40,368,103.88	42,768,038.81	39,831,696.75	245,342,039.23		100.00%

OBJETO DEL GASTO	ENERO	FEBRERO	MARZO	ABRIL	MAYO	TOTAL 2023	%
SERVICIOS PERSONALES	10,400,522.17	11,331,341.11	13,169,619.71	10,294,536.62	11,538,139.33	56,734,158.94	37.58%
MATERIALES Y SUMINISTROS	3,526,914.61	3,750,490.72	4,972,135.98	6,033,435.37	5,220,338.65	23,503,315.33	15.57%
SERVICIOS GENERALES	2,684,156.83	7,521,850.83	4,819,307.70	5,808,500.30	9,106,536.53	29,940,352.19	19.83%
TRANSFERENCIAS, ASIGNACIONES, BIENES MUEBLES, INMUEBLES E INTANGIBLES	284,664.00	63,800.00	489,679.17	766,131.40	60,753.84	1,665,028.41	1.10%
INVERSION PUBLICA	0.00	313,046.88	1,923,484.74	952,364.70	14,157,685.34	17,346,581.66	11.49%
PARTICIPACIONES Y DEUDA PUBLICA	0.00	0.00	0.00	0.00	0.00	0.00	0.00%
TOTAL	19,805,431.63	26,688,799.07	30,655,777.34	28,317,275.18	45,520,122.29	150,987,405.51	100.00%

94,354,633.72

C
andys
Santos Tovar

[Handwritten signature]

[Handwritten signature]

[Handwritten signature]

[Handwritten signature]

[Handwritten signature]

[Handwritten signature]

[Handwritten signature]

MUNICIPIO DE EMILIANO ZAPATA
TESORERÍA MUNICIPAL
ESTADO ANALÍTICO DE INGRESOS
DE ENERO A MAYO DEL 2023
(Pesos)

RUBRO DE INGRESOS				INGRESOS		DIFERENCIA	
	ESTIMADO	AMPLIACIONES / REDUCCIONES	MODIFICADO	DEVENGADO	RECAUDADO		
DE LOS IMPUESTOS	80,705,365.40	0.00	80,705,365.40	60,616,239.11	60,616,239.11	(20,089,126.29)	
CONTRIBUCIONES ESPECIALES	2,694,433.50	0.00	2,694,433.50	1,811,850.53	1,811,850.53	(882,582.97)	
DERECHOS:	30,781,357.20	0.00	30,781,357.20	36,114,791.82	36,114,791.82	5,333,434.62	
PRODUCTOS	1,620,661.90	403,069.00	2,023,730.90	1,686,639.69	1,686,639.69	65,977.79	
APROVECHAMIENTOS	3,023,825.20	0.00	3,023,825.20	1,373,826.56	1,373,826.56	(1,649,998.64)	
Ingresos por Venta de Bienes, Prestación de Servicios y Otros Ingresos	1,120,181.70	84,128,401.02	85,248,582.72	2,264,909.71	2,264,909.71	1,144,728.01	
Participaciones, Aportaciones, Convenios, Incentivos Derivados de la Colaboración Fiscal y TRANSFERENCIAS, ASIGNACIONES, SUBSIDIOS Y OTRAS AYUDAS	271,594,071.10	61,232,046.99	332,826,118.09	141,473,781.81	141,473,781.81	(130,120,289.29)	
TOTAL	391,539,897.10	145,763,517.01	537,303,414.11	245,342,039.23	245,342,039.23	(146,197,857.87)	
							291,961,374.88

Handwritten signatures and initials in blue ink. A circular stamp is also visible. At the top right, there is a handwritten note: "C Lic (A) and-rg Santos Bouaret?".

Table with columns: Code, Description, Amount 1, Amount 2, Amount 3, Amount 4, Amount 5, Amount 6, Amount 7. Includes entries for environmental protection, construction, and various permits.

Handwritten signature or initials in blue ink at the top left.

Handwritten signature or initials in blue ink at the top left.

Handwritten signature or initials in blue ink at the top left.

Handwritten signature or initials in blue ink at the top left.

Handwritten signature or initials in blue ink at the top left.

Handwritten signature or initials in blue ink at the top left.

Handwritten signature or initials in blue ink at the top left.

Handwritten signature or initials in blue ink at the top left, including the name 'Santos Tavares'.

Handwritten signature or initials in blue ink at the top left, including the name 'C. Santos'.

Handwritten signature or initials in blue ink at the top left.

CLASIFICACION POR FUENTE DE FINANCIAMIENTO	ESTIMADO	AMPLIACIONES / REDUCCIONES	INGRESOS			DIFERENCIA
			MODIFICADO	DEVENGADO	RECAUDADO	
NO ETIQUETADO	275,559,465.50	111,933,951.56	387,493,417.06	178,465,599.26	178,465,599.26	(97,093,866.24)
AREA DE DONACION 2022-2024	0.00	0.00	0.00	74.22	74.22	74.22
RECUPERACIONES FAEDE 2022	0.00	18,458.30	18,458.30	172.04	172.04	172.04
RECURSOS FISCALES PROPIOS 2022	0.00	33,164,814.38	33,164,814.38	152.24	152.24	152.24
RECURSOS FISCALES PROPIOS 2021	0.00	23,706,417.47	23,706,417.47	3,871.72	3,871.72	3,871.72
RECURSOS FISCALES PROPIOS 2023	119,945,826.00	0.00	119,945,826.00	102,332,834.67	102,332,834.67	(17,612,991.33)
RECUPERACIONES FAEDE 2023	0.00	403,069.00	403,069.00	403,069.16	403,069.16	403,069.16
PARTICIPACIONES FEDERALES 2022	0.00	26,195,904.79	26,195,904.79	409,601.88	409,601.88	409,601.88
PARTICIPACIONES FEDERALES 2021	0.00	327,831.13	327,831.13	52.07	52.07	52.07
PARTICIPACIONES FEDERALES 2023	155,613,639.50	28,117,456.49	183,731,095.99	75,315,771.26	75,315,771.26	(80,297,868.24)
ETIQUETADO	115,980,431.60	33,829,565.45	149,809,997.05	66,876,439.97	66,876,439.97	(49,103,991.63)
FONDO IV 2023 RAMO 33 APORTACIONES PARA EL FORTALECIMIENTO DE LOS	77,494,652.05	17,063,302.95	94,557,955.00	39,404,619.08	39,404,619.08	(38,090,032.97)
FONDO III 2023 RAMO 33 APORTACIONES PARA LA INFRAESTRUCTURA SOCIAL	33,738,474.00	14,595,147.00	48,333,621.00	24,170,177.73	24,170,177.73	(9,568,296.27)
FAEDE 2022 (FONDO DE APORTACIONES ESTATALES PARA EL DESARROLLO	0.00	714,974.95	714,974.95	715,376.72	715,376.72	715,376.72
FAEDE 2023 (FONDO DE APORTACIONES ESTATALES PARA EL DESARROLLO	4,747,304.45	1,456,140.55	6,203,445.00	2,586,093.91	2,586,093.91	(2,161,210.54)
CONVENIOS	1.10	0.00	1.10	0.00	0.00	(1.10)
FAEDE 2022 (FONDO DE APORTACIONES ESTATALES PARA EL DESARROLLO	0.00	0.00	0.00	172.53	172.53	172.53
TOTAL	391,539,897.10	145,763,517.01	537,303,414.11	245,342,039.23	245,342,039.23	(146,197,857.87)
INGRESOS EXCEDENTES						

Santos Tovar

[Signature]

[Signature]

[Signature]









[Signature]

[Signature]

[Signature]

[Signature]
C
C
andrs

CONCEPTO	EGRESOS				SUB EJERCICIO
	APROBADO	AMPLIACIONES / REDUCCIONES	MODIFICADO	DEVENGADO	
SERVICIOS PERSONALES	172,502,514.61	28,117,457.49	200,619,972.10	56,734,158.94	143,885,813.16
MATERIALES Y SUMINISTROS	50,140,257.41	5,087.76	50,145,345.17	23,503,315.33	26,642,029.84
SERVICIOS GENERALES	52,364,770.81	69,200,416.53	121,565,187.34	29,940,352.19	91,624,835.15
TRANSFERENCIAS, ASIGNACIONES, SUBSIDIOS Y OTRAS AYUDAS	55,952,472.72	552,616.41	56,505,089.13	21,799,156.48	34,706,932.65
BIENES MUEBLES, INMUEBLES E INTANGIBLES	9,490,609.65	0.00	9,490,609.65	1,665,028.41	7,825,581.24
INVERSION PUBLICA	43,738,473.96	47,887,938.82	91,626,412.78	17,346,581.66	74,279,831.12
DEUDA PUBLICA	7,350,797.94	0.00	7,350,797.94	0.00	7,350,797.94
TOTAL DEL GASTO	391,539,897.10	145,763,517.01	537,303,414.11	150,987,593.01	386,315,821.10

 Santos Taverre
 andy
 H. H. H.






SERVICIOS LEGALES	658,000.64	164,863.52	754,432.27	538,183.69	538,183.69	216,666.69
SEVICIOS PROFESIONALES	24,972.69	15,427.52	11,339.22	3,719.00	3,719.00	3,333.32
SERVICIOS DE DISEÑO, ARQUITECTURA, INGENIERIA Y ACTIVIDADES RELACIONADAS	681,000.00	16,000.00	600,000.00	470,000.00	470,000.00	220,000.00
SERVICIOS DE DISEÑO, ARQUITECTURA, INGENIERIA Y ACTIVIDADES RELACIONADAS	99,999.99	66,666.64	33,333.32	0.00	0.00	33,333.32
SERVICIOS DE CONSULTORIA ADMINISTRATIVA, PROCESOS, TECNICA Y EN TECNOLOGIAS DE LA	99,999.99	166,666.64	33,333.32	0.00	0.00	33,333.32
SERVICIOS DE CAPACITACION Y ACTUALIZACION	400,000.00	400,000.00	0.00	0.00	0.00	0.00
PROYECTOS DE CALIFICACION DE LAS INSTITUCIONES DE SEGURIDAD PUBLICA	10,327.59	19,327.59	0.00	0.00	0.00	0.00
SERVICIOS DE SERVICIO ADMINISTRATIVO, TRADUCCION, FOTOCOPIADO E IMPRESOR	257,250.18	21,481.93	3,423.84	4,243.84	4,243.84	0.00
SERVICIOS DE IMPRESION Y FOTOCOPIADO	115,744.00	115,744.00	0.00	0.00	0.00	0.00
SERVICIOS DE IMPRESION Y FOTOCOPIADO DE TUBOS DE INFORMACION	48,445.84	18,845.84	0.00	0.00	0.00	0.00
SERVICIOS PROFESIONALES, DE INGENIERIA Y TECNICOS INTEGRALES	38,976.50	8,976.50	0.00	0.00	0.00	0.00
SERVICIOS DE EVALUACION AL PERSONAL	47,385.99	44,235.64	3,333.32	0.00	0.00	0.00
SERVICIOS DE EVALUACIONALES Y TECNICOS NO COMPETIDIVOS EN LOS INICIOS ANTERIORES	144,712.50	23,712.50	15,445.52	15,445.52	15,445.52	0.00
SERVICIOS FINANCIEROS, BANCARIOS Y COMERCIALES	8,909.00	0.00	0.00	0.00	0.00	0.00
SE GUARDOS DE RESPONABILIDAD PATRIMONIAL Y RAMAZ	4,689,163.83	4,689,163.83	0.00	0.00	0.00	0.00
SEGUROS DE BIENES PATRIMONIALES	142,919.98	142,919.98	0.00	0.00	0.00	0.00
FLUJES Y MANOBRAS	0.00	0.00	0.00	0.00	0.00	0.00
FLUJES Y SERVICIOS DE TRASLADO	0.00	0.00	0.00	0.00	0.00	0.00
SERVICIOS DE FOTOCOPIADO	18,172.00	18,172.00	0.00	0.00	0.00	0.00
SERVICIOS FINANCIEROS, BANCARIOS Y COMERCIALES INTEGRALES	150,000.00	33,000.00	448,000.00	448,000.00	448,000.00	0.00
CONDICIONES BANCARIAS	898.98	168,127.52	167,127.52	0.00	0.00	0.00
SERVICIOS DE INSTALACION, REPARACION, MANTENIMIENTO Y CONSERVACION	3,184,118.24	894,545.24	2,979,554.14	1,250,000.00	1,250,000.00	1,143,485.14
CONSERVACION Y MANTENIMIENTO DE MAQUINARIAS	894,545.24	894,545.24	0.00	0.00	0.00	0.00
MANTENIMIENTO Y CONSERVACION DE MAQUINARIAS	894,545.24	894,545.24	0.00	0.00	0.00	0.00
INSTALACION, REPARACION Y MANTENIMIENTO DE MOBILIARIO Y EQUIPO DE ADMINISTRACION	15,656.00	15,656.00	0.00	0.00	0.00	0.00
INSTALACION, REPARACION Y MANTENIMIENTO DE EQUIPO DE COMPUTO Y TECNOLOGIA DE LA	10,000.00	10,000.00	0.00	0.00	0.00	0.00
MANTENIMIENTO DE EQUIPO Y REDES DE TELEFONO	10,000.00	10,000.00	0.00	0.00	0.00	0.00
INSTALACION, REPARACION Y MANTENIMIENTO DE EQUIPO E INSTRUMENTAL MEDICO Y DE LABORATORIO	0.00	0.00	0.00	0.00	0.00	0.00
REPARACION Y MANTENIMIENTO DE EQUIPO DE TRANSPORTE	1,715,441.00	3,781.74	9,781.74	9,781.74	9,781.74	0.00
REPARACION Y MANTENIMIENTO DE EQUIPO DE DEFENSA Y SEGURIDAD	15,112.00	15,112.00	0.00	0.00	0.00	0.00
REPARACION Y MANTENIMIENTO DE EQUIPO DE DEFENSA Y SEGURIDAD	325,999.32	325,999.32	0.00	0.00	0.00	0.00
INSTALACION, REPARACION Y MANTENIMIENTO DE MAQUINARIA, OTROS EQUIPOS Y HERRAMIENTA	114,000.00	114,000.00	0.00	0.00	0.00	0.00
SERVICIOS DE COMPAÑIA Y MANEJO DE DESECHOS	30,000.00	30,000.00	0.00	0.00	0.00	0.00
MANEJO DE DESCHOS	30,000.00	30,000.00	0.00	0.00	0.00	0.00
SERVICIOS DE JARDINERIA Y FUMIGACION	165,187.28	165,187.28	0.00	0.00	0.00	0.00
SERVICIOS DE COMUNICACION SOCIAL Y PUBLICIDAD	2,550,000.00	9,999.99	9,999.99	9,999.99	9,999.99	0.00
DIFUSION POR RADIO, TELEVISION Y OTROS MEDIOS DE MENSAJES SOBRE PROGRAMAS Y ACTIVIDADES	2,000,000.00	2,000,000.00	0.00	0.00	0.00	0.00
DIFUSION POR RADIO, TELEVISION Y OTROS MEDIOS DE MENSAJES SOBRE PROGRAMAS Y ACTIVIDADES	2,248,999.99	2,248,999.99	0.00	0.00	0.00	0.00
DIFUSION POR RADIO, TELEVISION Y OTROS MEDIOS DE MENSAJES COMERCIALES PARA PROMOVER LA	7,000,000.00	7,000,000.00	0.00	0.00	0.00	0.00
OTROS SERVICIOS DE INFORMACION	20,000.00	20,000.00	0.00	0.00	0.00	0.00
SERVICIOS DE TRASLADO Y VIATICOS	165,187.28	165,187.28	0.00	0.00	0.00	0.00
PASEJOS AEREOS	9,999.99	9,999.99	0.00	0.00	0.00	0.00
PASEJOS TERRESTRES	16,000.00	16,000.00	0.00	0.00	0.00	0.00
VIATICOS EN EL PAIS	159,999.99	159,999.99	0.00	0.00	0.00	0.00
VIATICOS FUERA DEL PAIS	92,994.00	92,994.00	0.00	0.00	0.00	0.00
OTROS SERVICIOS DE TRASLADO Y HOSPEDAJE	9,999.99	9,999.99	0.00	0.00	0.00	0.00
GASTOS DE OPERACIONAL	13,519,333.24	13,519,333.24	0.00	0.00	0.00	0.00
GASTOS DE OPERACIONAL	13,519,333.24	13,519,333.24	0.00	0.00	0.00	0.00
GASTOS DE OPERACIONAL	2,248,999.99	2,248,999.99	0.00	0.00	0.00	0.00
EVENTOS	3,013,333.28	3,013,333.28	0.00	0.00	0.00	0.00
PROYECTOS INSTITUCIONALES	959,999.99	959,999.99	0.00	0.00	0.00	0.00
CONGRESOS Y CONVENCIONES	354,900.00	354,900.00	0.00	0.00	0.00	0.00
GASTOS DE REPRESENTACION	354,900.00	354,900.00	0.00	0.00	0.00	0.00
GASTOS DE REPRESENTACION	354,900.00	354,900.00	0.00	0.00	0.00	0.00
OTROS SERVICIOS GENERALES	13,141,975.72	13,141,975.72	0.00	0.00	0.00	0.00
SERVICIOS FINANCIEROS Y DE CHEQUEOS	2,000.00	2,000.00	0.00	0.00	0.00	0.00
SERVICIOS FINANCIEROS, DE CHEQUEOS Y GASTOS FINANCIEROS	2,000.00	2,000.00	0.00	0.00	0.00	0.00
IMPUESTOS Y REEMBOSOS	14,430,000.00	14,430,000.00	0.00	0.00	0.00	0.00
IMPUESTOS Y REEMBOSOS	22,000.00	22,000.00	0.00	0.00	0.00	0.00
TRIBUTOS Y GASTOS FINANCIEROS	171,999.99	171,999.99	0.00	0.00	0.00	0.00
SERVICIOS Y RESOLUCIONES POR AUTORIDAD COMPETENTE	1,544,232.33	1,544,232.33	0.00	0.00	0.00	0.00
PENAS, MULTAS, ACCESORIOS Y ACTUALIZACIONES	45,710.00	45,710.00	0.00	0.00	0.00	0.00
ACTUALIZACIONES	41,700.00	41,700.00	0.00	0.00	0.00	0.00
RECURSOS	2,000.00	2,000.00	0.00	0.00	0.00	0.00
IMPUESTOS SOBRE NOMINAS Y OTROS QUE DEBE DE LA RELACION LABORAL	2,449,999.99	2,449,999.99	0.00	0.00	0.00	0.00
IMPUESTOS SOBRE NOMINAS Y OTROS QUE DEBE DE LA RELACION LABORAL	2,449,999.99	2,449,999.99	0.00	0.00	0.00	0.00
OTROS SERVICIOS GENERALES	3,973,182.75	3,973,182.75	0.00	0.00	0.00	0.00
OTROS SERVICIOS GENERALES	3,973,182.75	3,973,182.75	0.00	0.00	0.00	0.00
GASTO A CREDITO	12,282.00	12,282.00	0.00	0.00	0.00	0.00
CONTO REVOLVENTE	0.00	0.00	0.00	0.00	0.00	0.00

[Handwritten signature]



[Handwritten signature]

[Handwritten signature]

[Handwritten signature]

[Handwritten signature]

Santos Taveras

[Handwritten signature]

[Handwritten signature]

DIRA MEZANSUM-10223 CONSTRUCCION DE DRENAL SANITARIO EN CALLE NIÑOS HEROESTRANO	0.00	1,117,092.74	1,117,092.74	1,117,092.74	0.00
EJECUCION DE PROYECTOS PRODUCTIVOS Y ACCIONES DE FOMENTO	45,278,473.28	33,241,357.16	74,279,831.12	74,279,831.12	74,279,831.12
REHABILITACION Y CONSTRUCCION DE CONCEPTOS ANTERIORES DE ESTE	45,278,473.28	33,241,357.16	74,279,831.12	74,279,831.12	74,279,831.12
RECURSOS P/M CONSTRUIR	45,278,473.28	33,241,357.16	74,279,831.12	74,279,831.12	74,279,831.12
DEBEN PUBLICAR	7,350,787.24	0.00	7,350,787.24	7,350,787.24	7,350,787.24
AUDIOS DE EJERCICIOS FISCALES ANTERIORES (ADEFAS)	7,350,787.24	0.00	7,350,787.24	7,350,787.24	7,350,787.24
ADEFAS	7,350,787.24	0.00	7,350,787.24	7,350,787.24	7,350,787.24
ADEFAS CON GASTO DE EJERCICIO ACTUAL	7,350,787.24	0.00	7,350,787.24	7,350,787.24	7,350,787.24
TOTAL DEL GASTO	351,519,897.08	148,788,857.20	55,330,344.81	130,987,535.21	147,424,669.50
					383,333,621.10

[Handwritten signature]




[Handwritten signature]

[Handwritten signature]

[Handwritten signature]

Santos Tavaréz

[Handwritten signature]
 C
 LC
 A
 andrés



 C-IC

 andrés

Santos Taveres



 01/5












CUENTA FUENTE	CLASIFICACION POR FUENTE DE FINANCIAMIENTO	ESTADO ANALITICO DEL EJERCICIO DEL PRESUPUESTO DE EGRESOS				SUB EJERCICIO
		DE ENERO A MAYO DEL 2022				
		APROBADO	AMPLIACIONES / REDUCCIONES	MODIFICADO	DEVENGADO	
11017	RECUPERACIONES FAEDE 2022	0.00	18,458.30	18,458.30	39.44	18,418.86
31111000807001	TESORERIA MUNICIPAL	0.00	39.44	39.44	39.44	0.00
8491000000	COMISIONES BANCARIAS BANCOMER	0.00	39.44	39.44	39.44	0.00
31111000022001	DESARROLLO AGRPECUARIO	0.00	18,418.86	18,418.86	0.00	18,418.86
9991990000	RECURSOS POR DISTRIBUIR	0.00	18,418.86	18,418.86	0.00	18,418.86
11018	RECURSOS FISCALES PROPOS 2022	0.00	33,164,814.38	33,164,814.38	9,988,233.20	23,176,581.18
31111000807001	TESORERIA MUNICIPAL	0.00	23,177,128.38	23,177,128.38	197.20	23,176,931.18
91000000	COMISIONES BANCARIAS BANCOMER	0.00	197.20	197.20	197.20	0.00
3494000000	COMISIONES BANCARIAS BANORTE	0.00	348.00	348.00	348.00	0.00
11019	RECUPERACIONES FISCALES PROPOS 2021	0.00	23,706,417.47	23,706,417.47	6,250,300.19	17,456,117.28
311110008012001	SECRETARIA DE PLANEACION DESARROLLO URBANO Y OBRAS PUBLICAS	0.00	9,687,688.00	9,687,688.00	9,687,688.00	0.00
8491000000	COMISIONES BANCARIAS BANCOMER	0.00	9,687,688.00	9,687,688.00	9,687,688.00	0.00
311110008012001	SECRETARIA DE PLANEACION DESARROLLO URBANO Y OBRAS PUBLICAS	0.00	23,170,581.16	23,170,581.16	0.00	23,170,581.16
11020	RECURSOS FISCALES PROPOS 2023	119,945,826.00	0.00	119,945,826.00	57,091,421.52	62,854,404.48
311110008031001	SECRETARIA DE LA OFICINA PRESIDENCIAL	0.00	427,334.00	427,334.00	1,422,148.00	1,282,406.78
1211000000	HONORARIOS ASIMILABLES A SALARIOS	0.00	168,373.20	168,373.20	43,483.08	11,608.68
1412030000	SERVICIOS MEDICOS	0.00	120.00	120.00	120.00	0.00
1413030000	MATERIALES Y UTILES DE OFICINA	20,000.04	9,369.24	29,369.28	19,702.00	9,668.68
2111010000	MATERIALES Y UTILES DE IMPRESION Y REPRODUCCION	305,000.04	(142,772.25)	162,227.81	95,144.40	127,083.35
2112030000	MATERIALES, UTILES Y EQUIPOS MENORES DE TECNOLOGIAS DE LA INFORMACION	3,000.00	(1,731.00)	1,269.00	19.00	1,250.00
2113030000	MATERIAL IMPRESO E INFORMACION DIGITAL	50,000.04	151,447.69	101,448.03	140,814.68	20,833.35
2114030000	CELLOS OFICIALES	2,000.04	1,570.91	3,570.95	2,737.00	833.95
2115030000	MATERIALES PARA EL REGISTRO E IDENTIFICACION DE BIENES Y PERSONAS	0.00	12,788.00	12,788.00	12,788.00	0.00



Handwritten initials or signature in blue ink.



Handwritten signature in blue ink.

Handwritten signature in blue ink.

Handwritten signature in blue ink.

Santos Tovar

Handwritten notes: 'LC' and 'andru' with arrows.

Handwritten signature in blue ink.

Handwritten signature in blue ink.

Table with 3 columns of numerical data and 1 column of text labels. The text labels include categories like 'PRODUCTOS ALIMENTICIOS PARA PERSONAS', 'MATERIALES PARA LA CONSTRUCCION', and 'SERVICIOS MEDICOS'.

3221000000	ARRENDAMIENTO DE EDIFICIOS	60.000,00	(16.250,00)	44.750,00	24.750,00	24.750,00	20.000,00
3231000000	ARRENDAMIENTO Y CONSERVACION DE INMUEBLES	50.000,04	(19.933,20)	30.036,84	13.370,16	13.370,16	16.666,66
3511000000	MANTENIMIENTO Y CONSERVACION DE INMUEBLES	5.000,04	(3.333,36)	1.666,68	0,00	0,00	1.666,66
3551000000	REPARACION Y MANTENIMIENTO DE EQUIPO DE TRANSPORTE	0,00	0,00	584,45	584,45	584,45	0,00
3581000000	SERVICIOS DE LIMPIEZA	0,00	0,00	81,20	81,20	81,20	0,00
3721000000	PASAJES TERRESTRES	0,00	0,00	702,40	702,40	702,40	0,00
3751000000	VIATICOS DENTRO DEL ESTADO	5.000,04	(2.116,69)	2.883,35	500,00	500,00	2.083,35
6111000000	INMUEBLES DE ORIGEN Y ESTAMPA	8.000,04	(3.333,35)	4.666,69	0,00	0,00	4.666,66
5151000000	EQUIPO DE COMPUTO Y DE TECNOLOGIAS DE LA INFORMACION	8.000,04	(3.333,35)	4.666,69	0,00	0,00	4.666,66
311110000003001	DIRECCION DE GOBERNACION	351.500,00	(125.043,28)	478.043,68	334.128,86	334.128,86	14.379,16
1412000000	ME DICIA MENOS	3.000,00	(2.000,00)	1.000,00	0,00	0,00	1.000,00
1413000000	SERVICIOS MEDICOS	50.000,04	(2.196,64)	47.803,40	14.900,59	6.657,24	16.666,66
2111010000	MATERIALES Y UTILES DE ORIGEN	20.000,04	(5.000,45)	14.999,59	0,00	0,00	8.333,35
2121000000	MATERIALES Y UTILES DE IMPRESION Y REPRODUCCION	0,00	290,00	290,00	290,00	290,00	0,00
2151000000	MATERIAL IMPRESO E INFORMACION DIGITAL	2.000,04	(1.584,11)	3.584,15	2.760,80	2.760,80	833,35
2161000000	MATERIAL DE LIMPIEZA	50.000,04	(10.036,67)	60.036,71	39.203,36	39.203,36	20.833,35
2411000000	PRODUCTOS MINERALES NO METALICOS	0,00	0,00	7.417,00	7.417,00	7.417,00	0,00
2421000000	CEMENTO Y PRODUCTOS DE CONCRETO	0,00	0,00	13.550,49	13.550,49	13.550,49	0,00
2461000000	MATERIAL ELECTRICO	15.000,00	(6.393,31)	8.606,69	27.289,84	27.289,84	6.250,00
2471000000	ARTICULOS METALICOS PARA LA CONSTRUCCION	2.000,04	(6.393,31)	8.393,35	7.560,00	7.560,00	833,35
2472000000	MATERIAL METALICO COMPLEMENTARIO	2.000,04	(1.666,69)	833,35	0,00	0,00	833,35
2491000000	OTROS MATERIALES Y ARTICULOS DE CONSTRUCCION REPARACION	30.000,00	(1.251,86)	31.251,86	18.751,86	18.751,86	12.500,00
2611000000	CO MUESTRILES	50.000,02	(25.000,02)	25.000,02	0,00	0,00	25.000,02
2711010000	VESTUARIO, UNIFORMES Y BLANCOS	9.999,96	(23.793,38)	23.793,38	20.763,36	20.763,36	4.999,96
2721010000	PRENDAS DE PROTECCION	2.000,04	(22.039,88)	24.040,02	23.040,00	23.040,00	1.000,02
2821000000	REACCIONES Y ACCESORIOS MENORES DE EDIFICIOS	0,00	764,99	764,99	764,99	764,99	0,00
2822000000	REFACCIONES Y ACCESORIOS MENORES DE EQUIPO DE TRANSPORTE	30.000,00	(12.772,80)	17.227,20	2.227,20	2.227,20	15.000,00
2981010000	ARTICULOS DEPORTIVOS	9.999,96	(4.999,98)	4.999,98	0,00	0,00	4.999,96
2982000000	LLANTAS Y CAMARAS	15.000,00	(7.500,00)	7.500,00	0,00	0,00	7.500,00
3221000000	ARRENDAMIENTO DE EDIFICIOS	0,00	0,00	33.000,00	33.000,00	33.000,00	0,00
3341000000	SERVICIOS DE CAPACITACION Y ACTUALIZACION	9.999,96	(6.666,64)	3.333,32	0,00	0,00	3.333,32
3361000000	SERVICIOS DE FOTOCOPIADO	2.000,04	(1.333,36)	666,68	0,00	0,00	666,66
3451000000	SEGURO DE BIENES PATRIMONIALES	20.000,04	(13.333,36)	6.666,68	0,00	0,00	6.666,66
3511010000	MANTENIMIENTO Y CONSERVACION DE INMUEBLES	5.000,04	(3.333,36)	1.666,68	0,00	0,00	1.666,66
3551000000	REPARACION Y MANTENIMIENTO DE EQUIPO DE TRANSPORTE	30.000,00	(17.500,00)	12.499,99	2.494,00	2.494,00	10.000,00
3711000000	PASAJES AEREOS	9.999,96	(6.003,02)	3.996,94	0,00	0,00	3.996,94
3721000000	PASAJES TERRESTRES	6.000,00	(3.124,00)	2.876,00	376,00	376,00	2.500,00
3751000000	VIATICOS DENTRO DEL ESTADO	6.000,00	(4.023,31)	1.976,69	60,00	60,00	1.916,69
3752000000	VIATICOS FUERA DEL ESTADO	42.000,00	(21.000,00)	21.000,00	3.500,00	3.500,00	17.500,00
3791000000	OTROS SERVICIOS DE TRASLADO Y HOSPEDAJE	9.999,96	(5.833,31)	4.166,65	0,00	0,00	4.166,65

Santos Tovar et.

LC Santos Tovar et.
Cundur

9/5

[Handwritten signature]

Table with columns for codes and descriptions of budget items, including categories like GASTOS DE ORDEN SOCIAL Y CULTURAL, EVENTOS TRADICIONALES, and GASTO A COMPORAR.

Table with columns for codes and numerical values corresponding to the budget items in the adjacent table.

Santos Tovar es

Handwritten signature and scribbles.

Handwritten signature and scribbles.

Handwritten signature and scribbles.

Handwritten signature and scribbles.

Handwritten signature and scribbles.

Handwritten signature and scribbles.

323100000	ARRENDAMIENTO DE MOBILIARIO Y EQUIPO DE ADMINISTRACION EDUCACIONAL Y	120,000.00	(63,259.69)	66,740.32	26,740.32	40,000.00
329100000	OTROS ARRENDAMIENTOS	150,000.00	(100,000.00)	50,000.00	0.00	50,000.00
336300000	SERVICIOS DE IMPRESION Y ELABORACION DE MATERIAL INFORMATIVO	2,000.04	(1,333.35)	666.69	0.00	666.69
346100000	SEGURO DE BIENES PATRIMONIALES	5,000.04	(3,333.35)	1,666.69	0.00	1,666.69
351101000	MANTENIMIENTO Y CONSERVACION DE INMUEBLES	50,000.04	(33,333.35)	16,666.69	0.00	16,666.69
352100000	INSTALACION, REPARACION Y MANTENIMIENTO DE MOBILIARIO Y EQUIPO DE	9,999.96	(6,475.32)	3,524.64	23,142.00	3,333.32
354100000	INSTALACION, REPARACION Y MANTENIMIENTO DE EQUIPO E INSTRUMENTAL	0.00	9,781.12	9,781.12	0.00	0.00
355100000	REPARACION Y MANTENIMIENTO DE EQUIPO DE TRANSPORTE	30,000.00	(20,000.00)	10,000.00	0.00	10,000.00
357100000	INSTALACION, REPARACION Y MANTENIMIENTO DE MAQUINARIA, OTROS EQUIPOS	30,000.00	(20,000.00)	10,000.00	0.00	10,000.00
358100000	SERVICIOS DE LIMPIEZA	30,000.00	(20,000.00)	10,000.00	0.00	10,000.00
358300000	MANEJO DE DESCHOS	30,000.00	(20,000.00)	10,000.00	0.00	10,000.00
359100000	SERVICIOS DE LIMPIEZA Y FUMIGACION	20,000.04	(6,966.64)	13,033.40	20,300.00	6,666.66
372500000	VIAJOS FUERA DEL ESTADO	0.00	272.00	272.00	0.00	0.00
382100000	GASTOS DE ORDEN SOCIAL Y CULTURAL	0.00	10,000.00	10,000.00	0.00	0.00
382200000	EVENTOS	50,000.04	(29,166.69)	20,833.35	0.00	20,833.35
511104000	MUEBLES DE OFICINA Y ESTAMPERIA	50,000.04	(20,833.35)	29,166.69	0.00	29,166.69
515100000	EQUIPO DE COMPUTO Y DE TECNOLOGIAS DE LA INFORMACION	50,000.04	(20,833.35)	29,166.69	0.00	29,166.69
531100000	EQUIPO MEDICO Y DE LABORATORIO	99,999.96	(41,666.65)	58,333.31	0.00	58,333.31
532100000	ALCOHOLMETRO	0.00	75,516.00	75,516.00	43,152.00	32,364.00
3111000001001	DIRECCION FISCAL Y GASTOS	564,000.24	(95,653.13)	468,347.11	260,230.34	207,916.77
113100000	SUELDOS BASE AL PERSONAL PERMANENTE	0.00	259.27	259.27	0.00	0.00
132100000	PRIMA DE ANTIGUEDAD	0.00	17,008.11	17,008.11	0.00	0.00
132200000	GRATIFICACION DE FIN DE AÑO	0.00	165.64	165.64	0.00	0.00
132400000	VACACIONES	0.00	2,981.61	2,981.61	0.00	0.00
134100000	COPIES NACIONALES	0.00	3,255.28	3,255.28	0.00	0.00
134100000	COPIES NACIONALES	0.00	11,667.15	11,667.15	0.00	0.00
20,000.04	MECENARIOS	(13,333.39)	6,666.68	6,666.68	0.00	6,666.68
141300000	SERVICIOS MEDICOS	99,999.96	(43,177.00)	56,822.96	23,488.84	33,333.32
211101000	MATERIALES Y UTILES DE OFICINA	50,000.04	(24,956.69)	25,043.35	5,110.00	20,933.35
212100000	MATERIALES Y UTILES DE REPRODUCCION	9,999.96	(6,933.31)	4,166.65	0.00	4,166.65
215100000	MATERIAL IMPRESO E INFORMACION DIGITAL	20,000.04	(11,666.69)	8,333.35	0.00	8,333.35
221100000	PRODUCTOS ALIMENTICIOS PARA PERSONAS	2,000.04	(1,166.69)	833.35	0.00	833.35
261100000	COBUSTIBLES	60,000.00	(12,647.49)	47,352.51	17,352.51	30,000.00
271101000	VESTUARIO, UNIFORMES Y BLANCOS	0.00	25,056.00	25,056.00	0.00	0.00
291100000	HERRAMIENTAS MENORES	2,000.04	(1,000.02)	1,000.02	0.00	1,000.02
292100000	REFACCIONES Y ACCESORIOS MENORES DE EDIFICIOS	2,000.04	(1,000.02)	1,000.02	0.00	0.00
311100000	ENERGIA ELECTRICA	60,000.00	(9,522.00)	50,478.00	30,478.00	20,000.00
314100000	TELEFONIA TRADICIONAL	35,000.04	(23,333.93)	11,666.09	0.00	11,666.09
317100000	SERVICIOS DE ACCESO DE INTERNET, REDES Y PROCESAMIENTO DE INFORMACION	24,999.96	(22,288.02)	2,711.94	16,894.70	8,333.32
823100000	ARRENDAMIENTO DE MOBILIARIO Y EQUIPO DE ADMINISTRACION EDUCACIONAL Y	80,000.04	(26,693.04)	53,307.00	26,740.32	26,566.68
349100000	COMISIONES BANCARIAS BANCOWER	15,000.00	(10,000.00)	5,000.00	0.00	5,000.00
349100000	COMISIONES BANCARIAS BANCOWER	50,000.04	(9,209.22)	41,790.82	25,123.64	16,666.68
349100000	COMISIONES BANCARIAS BANCOWER	39,701.48	39,701.48	39,701.48	0.00	0.00
351100000	MANTENIMIENTO Y CONSERVACION DE INMUEBLES	3,999.96	(2,666.64)	1,333.32	0.00	1,333.32
352100000	INSTALACION, REPARACION Y MANTENIMIENTO DE MOBILIARIO Y EQUIPO DE	0.00	5,220.00	5,220.00	0.00	0.00
352100000	TENCENCIAS REFACCIONES Y DERECHOS VEHICULARES	0.00	4,666.69	4,666.69	0.00	0.00
519100000	OTROS MOBILIARIOS Y EQUIPOS DE ADMINISTRACION	8,000.04	(4,666.69)	3,333.35	0.00	3,333.35
31110000018001	DIRECCION LICENCIAS Y PERMISOS	292,999.92	(35,649.27)	257,350.65	124,184.93	133,168.22
141200000	MECENARIOS	5,000.04	(3,333.35)	1,666.69	0.00	1,666.69
141300000	SERVICIOS MEDICOS	60,000.04	(9,755.93)	41,204.11	20,370.76	20,833.35
212100000	MATERIALES Y UTILES DE REPRODUCCION	24,999.96	(12,354.79)	12,645.17	26,938.10	10,416.65
215100000	MATERIALES Y UTILES DE REPRODUCCION	2,000.04	(1,166.69)	833.35	0.00	833.35
216100000	MATERIALES Y UTILES DE LA INFORMACION	999.96	(583.31)	416.65	0.00	416.65
243100000	CAL, YESO Y PRODUCTOS DE YESO	0.00	414.00	414.00	414.00	0.00
249100000	OTROS MATERIALES Y ARTICULOS DE CONSTRUCCION Y REPARACION	999.96	(499.98)	499.98	0.00	499.98
261100000	COBUSTIBLES	75,999.96	(3,193.93)	72,806.03	41,193.91	37,999.98
292100000	REFACCIONES Y ACCESORIOS MENORES DE EDIFICIOS	0.00	4,408.00	4,408.00	0.00	0.00
293100000	REFACCIONES Y ACCESORIOS MENORES DE MOBILIARIO Y EQUIPO DE	2,000.04	(1,000.02)	1,000.02	0.00	1,000.02




 Santos Taveres











Boletín
c
ic
Sofos Tovar ex.

Sofos Tovar ex.

Boletín

Boletín

Boletín

Boletín

Boletín

Boletín

3511010000	MANTENIMIENTO CONSERVACION DE INVUELVES	9.999.96	(6.318.64)	3.681.32	348.00	348.00	3.333.32
3521000000	INSTALACION, REPARACION Y MANTENIMIENTO DE MOBILIARIO Y EQUIPO DE	0.00	41.528.00	41.528.00	41,528.00	41,528.00	1,041.65
3571000000	VAJIDOS OHTRO DEL ESTADO	2,499.96	169.69	2,669.65	2,669.65	2,669.65	1,041.65
3921020000	TRAMITES Y GASTOS NOTARIALES	9.999.96	(5,833.31)	4,166.65	4,166.65	4,166.65	4,166.65
3941000000	SEÑALINAS Y RESOLUCIONES POR AUTORIDAD COMPETENTE	0.00	17.400.00	17.400.00	17,400.00	17,400.00	0.00
31111000021001	COMUNICACION SOCIAL	3,702.00	(700.87)	3,052.00	1,403.48	1,403,48	1,648,65
1211000000	HONORARIOS ASIMILABLES A SALARIOS	105.000.00	(35,616.60)	69,483.40	34,483.40	34,483.40	35,000.00
1412000000	ME DICAM E N TOS	20.000.04	(12,293.30)	7,766.68	1,050.00	1,050.00	6,666.68
1413000000	SERVICIOS MEDICOS	20.000.04	(32,664.03)	52,664.07	45,197.39	45,197,39	6,666.68
2110100000	MATERIALES Y UTILES DE OFICINA	15,000.00	10,048.36	25,048.36	18,798.38	18,798,38	6,250.00
2141000000	MATERIALES, UTILES Y EQUIPOS MENORES DE TECNOLOGIAS DE LA INFORMACION	5,000.04	2,169.91	7,169.95	5,086.60	5,086,60	2,083.35
2151000000	MATERIAL IMPRESO E INFORMACION DIGITAL	20,000.04	94,139.23	114,139.27	105,005.92	105,005,92	0,333.35
2161000000	MATERIAL DE LIMPIEZA	999.96	(533.31)	416.65	0.00	0.00	416.65
2211000000	PRODUCTOS ALIMENTICIOS PARA PERSONAS	999.96	(533.31)	416.65	0.00	0.00	416.65
2481000000	MATERIAL ELECTRICO	999.96	(533.31)	416.65	0.00	0.00	416.65
2491000000	OTROS MATERIALES Y ARTICULOS DE CONSTRUCCION Y REPARACION	999.96	(533.31)	416.65	0.00	0.00	416.65
2531010000	MEDICINAS Y PRODUCTOS FARMACEUTICOS	0.00	208.80	208.80	208,80	208,80	0.00
2541000000	MATERIALES, ACCESORIOS Y SUMINISTROS MEDICOS	499,999.83	(184,638.65)	315,361.18	74,998.00	74,998,00	240,363.18
6410100000	AUTO MOVILES	500.000.00	0.00	500,000.00	0.00	0.00	500,000.00
31111000022001	DESARROLLO AGRPECUARIO	1,609,290.18	(802,291.01)	806,999.16	94,239.70	94,239,70	712,678.49
1412000000	ME DICAM E N TOS	9.999.96	(8,666.44)	3,333.32	0.00	0.00	3,333.32
1413000000	SERVICIOS MEDICOS	24,999.96	(6,512.03)	18,487.93	8,071.28	8,071,28	10,416.65
2110100000	MATERIALES Y UTILES DE OFICINA	15,000.00	(28,141)	14,721.86	8,471.86	8,471,86	6,250.00
2121000000	MATERIALES Y UTILES DE IMPRESION Y REPRODUCCION	999.96	(533.31)	416.65	0.00	0.00	416.65
2141000000	MATERIALES, UTILES Y EQUIPOS MENORES DE TECNOLOGIAS DE LA INFORMACION	999.96	(533.31)	416.65	0.00	0.00	416.65
2151000000	MATERIAL IMPRESO E INFORMACION DIGITAL	0.00	5,716.48	5,716,48	5,716,48	5,716,48	5,000.00
2161000000	MATERIAL DE LIMPIEZA	1,200.00	(700.00)	500.00	0.00	0.00	500.00
2211000000	PRODUCTOS ALIMENTICIOS PARA PERSONAS	5,000.04	(72.69)	4,287.35	2,204.00	2,204,00	2,083.35
2481000000	MATERIAL ELECTRICO	999.96	(533.31)	416.65	0.00	0.00	416.65
2531020000	MEDICINAS Y PRODUCTOS FARMACEUTICOS PARA ANIMALES	24,999.96	(12,499.99)	12,499.98	0.00	0.00	12,499,98
2541000000	MATERIALES, ACCESORIOS Y SUMINISTROS MEDICOS	9.999.96	(4,622.98)	5,376.98	377.00	377,00	4,999.98
2571000000	CO M B U STI BLES	200,000.04	(69,526.10)	130,473.94	30,473.82	30,473,82	100,000.02
2921000000	REFACCIONES Y ACCESORIOS MENORES DE EDIFICIOS	999.96	(101.98)	897.98	398.00	398,00	499.98
2981010000	REFACCIONES Y ACCESORIOS MENORES DE EQUIPO DE TRANSPORTE	5,000.04	(2,500.02)	2,500.02	0.00	0.00	2,500.02
2981020000	LUMINAS Y CANTARAS	20,000.04	(10,000.02)	10,000.02	0.00	0.00	10,000.02
2981030000	REFACCIONES Y ACCESORIOS MENORES DE MAQUINARIA Y OTROS EQUIPOS	30,000.00	(16,886.00)	13,114.00	3,114.00	3,114,00	10,000.02
3111000000	TELEFONA TRADICIONAL	999.96	(666.64)	333.32	0.00	0.00	333.32
3171000000	SERVICIOS DE ACCESO DE INTERNET, REDES Y PROCESAMIENTO DE INFORMACION	3,000.00	(285.00)	2,715.00	1,715.00	1,715,00	1,000.00
3221000000	ARRENDAMIENTO DE EDIFICIOS	35,000.04	(6,833.36)	28,166.68	16,500.00	16,500,00	11,666.68
3231000000	ARRENDAMIENTO DE MOBILIARIO Y EQUIPO DE ADMINISTRACION EDUCACIONAL Y	50,000.04	(19,983.20)	30,016.84	13,370.16	13,370,16	16,666.68
3511010000	MANTENIMIENTO Y CONSERVACION DE INVUELVES	5,000.04	(3,333.36)	1,666.68	0.00	0.00	1,666.68
3551000000	REPARACION Y MANTENIMIENTO DE EQUIPO DE TRANSPORTE	9,999.96	(2,838.64)	7,161.32	3,828.00	3,828,00	3,333.32
3571000000	INSTALACION, REPARACION Y MANTENIMIENTO DE MAQUINARIA, OTROS EQUIPOS	5,000.04	(3,333.36)	1,666.68	0.00	0.00	1,666.68
3991030000	GASTO A COMPRAR	0.00	0.00	0.00	0.00	0.00	0.00
4311010002	APOYO DE FERTILIZANTE Y AGRICULTIVOS A PRODUCTORES	600.000.00	(448,821.52)	151,178.48	0.00	0.00	151,178,48
6151000000	EQUIPO DE COMPUTO Y DE TECNOLOGIAS DE LA INFORMACION	30.000.00	(12,500.00)	17,500.00	0.00	0.00	17,500.00
6571000000	HERRAMIENTAS Y MAQUINAS-HERRAMIENTA	500,000.04	(166,666.68)	333,333.36	0.00	0.00	333,333.36

1131000000	SUELDOS BASE AL PERSONAL PERMANENTE	1,050,000.00	545,777.28	1,595,777.28	493,295.73	1,102,481.55
1221000000	SUELDOS BASE AL PERSONAL EVENTUAL	26,000.00	(13,000.02)	12,999.98	0.00	12,999.98
1321000000	PRIMA DE VACACIONES	45,800.00	0.00	45,800.00	0.00	45,800.00
1322000000	GRATIFICACION DE FIN DE AÑO	450,390.00	2,171.45	450,390.00	0.00	450,390.00
1341000000	CO MPE NSA CIO NES	37,000.00	0.00	37,000.00	0.00	37,000.00
1341000000	CO MPE NSA CIO NES	0.00	957.49	957.49	957.49	0.00
1610000001	PREVISIONES SALARIALES	0.00	401,828.94	401,828.94	0.00	401,828.94
1131000000	ASESOR MUNICIPAL	802,000.00	387,248.77	1,189,248.77	0.00	1,189,248.77
1131000000	SUELDOS BASE AL PERSONAL PERMANENTE	609,000.00	397,248.75	997,248.75	0.00	997,248.75
1321000000	PRIMA DE VACACIONES	22,000.00	0.00	22,000.00	0.00	22,000.00
1322000000	GRATIFICACION DE FIN DE AÑO	150,000.00	150,000.00	150,000.00	0.00	150,000.00
1324000000	VACACIONES	20,000.00	(8,999.89)	10,000.02	0.00	10,000.02
3111000000001002	IMPUESTOS SOBRE NOMINAS Y OTROS QUE DERIVEN DE LA RELACION LABORAL	10,000.00	0.00	10,000.00	0.00	10,000.00
3111000000001001	SINICATURA	924,120.00	514,852.04	1,438,972.04	271,759.34	1,167,212.75
1131000000	SUELDOS BASE AL PERSONAL PERMANENTE	650,000.00	468,872.75	1,118,872.75	224,980.00	893,892.75
1321000000	PRIMA DE ANTIGUEDAD	0.00	4,251.00	4,251.00	4,251.00	0.00
1322000000	GRATIFICACION DE FIN DE AÑO	24,120.00	631.94	24,751.94	631.94	24,120.00
1324000000	VACACIONES	250,000.00	11,375.00	261,375.00	11,375.00	250,000.00
1341000000	CO MPE NSA CIO NES	0.00	27,993.62	27,993.62	27,993.62	0.00
3111000000001001	DIRECCION DE GOBERNACION	2,427,653.82	1,037,097.44	3,464,751.26	843,868.85	2,620,882.41
1131000000	SUELDOS BASE AL PERSONAL PERMANENTE	1,847,893.12	529,827.51	2,377,720.63	702,925.84	1,674,794.79
1221000000	SUELDOS BASE AL PERSONAL EVENTUAL	0.00	23,689.97	23,689.97	23,689.97	0.00
1321000000	PRIMA DE ANTIGUEDAD	36,000.00	47,848.24	83,848.24	65,848.24	18,000.00
1322000000	GRATIFICACION DE FIN DE AÑO	46,800.00	491.53	47,291.53	491.53	46,800.00
1324000000	VACACIONES	461,970.70	24,522.67	486,493.37	24,522.67	461,970.70
1610000001	PREVISIONES SALARIALES	0.00	11,881.78	11,881.78	11,881.78	0.00
3111000000001001	CABILDO	8,000,000.00	1,917,577.14	9,917,577.14	3,905,498.00	6,012,079.14
1111000000	DIETAS	8,000,000.00	1,507,748.19	9,507,748.19	3,897,498.00	5,610,250.19
1131000000	SUELDOS BASE AL PERSONAL PERMANENTE	0.00	8,000.00	8,000.00	8,000.00	0.00
1610000001	PREVISIONES SALARIALES	0.00	401,828.95	401,828.95	0.00	401,828.95
3111000000001001	CONTRALORIA MUNICIPAL	1,601,667.10	385,273.96	1,987,140.46	626,165.35	1,360,975.11
1131000000	SUELDOS BASE AL PERSONAL PERMANENTE	1,115,191.28	376,301.48	1,551,820.76	593,768.82	958,051.94
1321000000	PRIMA DE VACACIONES	46,200.00	1,047.76	47,247.76	1,047.76	46,200.00
1322000000	GRATIFICACION DE FIN DE AÑO	293,892.82	18,859.72	312,752.54	18,859.72	293,892.82
1324000000	VACACIONES	50,200.00	(19,395.69)	30,804.31	12,481.05	32,783.35
3111000000001001	SECRETARIA MUNICIPAL	4,852,768.82	706,771.70	5,559,560.52	1,105,396.55	4,454,164.07
1131000000	SUELDOS BASE AL PERSONAL PERMANENTE	3,689,564.64	(1,727.89)	3,687,836.75	984,775.61	2,703,061.14
1221000000	SUELDOS BASE AL PERSONAL EVENTUAL	260,000.00	(50,600.33)	199,399.67	74,199.55	125,000.00
1321000000	PRIMA DE VACACIONES	232,999.99	0.00	232,999.99	0.00	232,999.99
1322000000	GRATIFICACION DE FIN DE AÑO	985,244.56	(54,161.98)	931,082.58	0.00	931,082.58
1324000000	VACACIONES	60,000.00	(3,004.10)	56,995.90	26,995.90	30,000.00
1341000000	CO MPE NSA CIO NES	6,000.00	16,425.49	22,425.49	19,425.49	3,000.00
1610000001	PREVISIONES SALARIALES	0.00	603,657.88	603,657.88	0.00	603,657.88
3111000000001001	IMPUESTOS SOBRE NOMINAS Y OTROS QUE DERIVEN DE LA RELACION LABORAL	2,183,992.73	(2,362.56)	2,181,630.17	1,220,464.32	3,155,323.06
1131000000	SUELDOS BASE AL PERSONAL PERMANENTE	2,427,548.40	709,333.59	3,136,881.99	1,169,698.72	1,966,983.26
1221000000	SUELDOS BASE AL PERSONAL EVENTUAL	125,000.00	(62,500.02)	62,499.98	0.00	62,499.98
1321000000	PRIMA DE ANTIGUEDAD	45,200.00	(22,800.02)	22,399.98	0.00	22,399.98
1322000000	GRATIFICACION DE FIN DE AÑO	107,600.00	107,600.00	107,600.00	0.00	107,600.00
1324000000	VACACIONES	825,000.00	0.00	825,000.00	0.00	825,000.00
1324000000	VACACIONES	125,236.00	(17,384.28)	107,851.72	45,233.70	62,618.02
1341000000	CO MPE NSA CIO NES	0.00	2,062.42	2,062.42	2,062.42	0.00
1610000001	PREVISIONES SALARIALES	0.00	401,828.94	401,828.94	0.00	401,828.94
3111000000001001	COMISIONES BANCARIAS BAJONTER	0.00	4,121.48	4,121.48	4,121.48	0.00
3111000000001001	COMISIONES BANCARIAS BAJONTER	0.00	348.00	348.00	348.00	0.00
3111000000001001	IMPUESTOS SOBRE NOMINAS Y OTROS QUE DERIVEN DE LA RELACION LABORAL	7,200.00	(907.12)	6,292.88	0.00	6,292.88
3111000000001001	SECRETARIA DE DESARROLLO ECONOMICO	2,579,776.60	966,605.73	3,546,382.33	998,347.69	2,548,034.64
1131000000	SUELDOS BASE AL PERSONAL PERMANENTE	1,623,938.72	937,184.48	2,561,123.21	801,129.33	1,659,991.88

9/6

[Handwritten signature]

[Handwritten signature]

[Handwritten signature]

Torres - *[Handwritten signature]*

Santos

C LC


[Handwritten signature]

[Handwritten signature]

1221000000	SUELDOS BASE AL PERSONAL EVENTUAL	99,494.16	(4,747.08)	94,747.08	45,000.00	45,000.00
1321000000	PRIMA DE ANTIGÜEDAD	4,800.04	(3,189.69)	1,610.35	1,710.33	4,900.02
1321000000	PRIMA DE VACACIONES	47,200.00	712.96	47,912.96	712.96	47,200.00
1322000000	GRATIFICACION DE FIN DE AÑO	431,037.72	6,358.33	437,396.05	6,358.33	431,037.72
1324000000	VACACIONES	26,200.04	(57.47)	26,242.57	13,092.55	13,150.02
1341000000	CO MPE NSACIO NES	0.00	30,344.19	30,344.19	30,344.19	0.00
1341000000	CO MPE NSACIO NES	0.00	342,007.92	342,007.92	0.00	342,007.92
3111000000	IMPUESTOS SOBRE NOMINAS Y OTROS QUE DERIVEN DE LA RELACION LABORAL	15,147,664.87	662,011.39	16,009,676.26	3,669,449.10	12,326,227.16
1131000000	SUELDOS BASE AL PERSONAL PERMANENTE	10,041,261.36	696,666.93	10,737,928.29	3,264,439.00	7,473,429.29
1321000000	SUELDOS BASE AL PERSONAL EVENTUAL	1,100,231.00	(314,360.46)	785,870.54	235,800.00	550,160.54
1321000000	PRIMA DE ANTIGÜEDAD	127,709.04	(44,022.99)	83,677.06	19,827.04	63,850.02
1321000000	PRIMA DE VACACIONES	1,563.61	1,563.61	3,127.22	1,563.61	291,150.00
1322000000	GRATIFICACION DE FIN DE AÑO	2,767,418.00	21,378.36	2,788,796.36	21,378.36	2,767,418.00
1324000000	VACACIONES	434,099.96	(51,106.16)	382,993.80	41,153.66	92,259.96
1341000000	CO MPE NSACIO NES	0.00	316,337.19	316,337.19	99,287.23	217,049.96
1610000001	PREVISIONES SALARIALES	669,714.86	669,714.86	1,339,429.72	0.00	669,714.86
3111000000	IMPUESTOS SOBRE NOMINAS Y OTROS QUE DERIVEN DE LA RELACION LABORAL	210,744.51	0.00	210,744.51	0.00	210,744.51
3111000000	REGIDURIAS	5,546,760.50	1,161,522.43	6,708,282.93	2,264,204.65	4,424,068.08
1131000000	SUELDOS BASE AL PERSONAL PERMANENTE	2,540,504.86	826,191.62	3,366,696.50	1,232,096.69	2,134,699.61
1321000000	SUELDOS BASE AL PERSONAL EVENTUAL	2,182,737.26	358,971.26	2,541,708.62	1,010,348.35	1,531,360.27
1312000000	PRIMA DE ANTIGÜEDAD	38,609.04	(9,137.94)	29,462.10	10,162.08	19,300.02
1321000000	PRIMA DE VACACIONES	57,600.00	867.90	58,567.90	967.90	57,600.00
1322000000	GRATIFICACION DE FIN DE AÑO	635,126.22	17,422.26	652,548.48	17,422.26	635,126.22
1324000000	VACACIONES	36,200.00	(12,592.69)	23,607.31	5,507.37	18,099.98
1341000000	CO MPE NSACIO NES	56,000.00	(20,300.02)	35,699.98	7,700.00	27,999.98
3111000000	DIRECCION DE SERVICIOS PUBLICOS MUNICIPALES	11,292,037.27	930,064.82	12,212,144.09	2,303,507.02	9,908,837.07
1131000000	SUELDOS BASE AL PERSONAL PERMANENTE	6,665,815.12	768,724.05	7,434,539.17	2,079,253.17	5,355,286.00
1221000000	SUELDOS BASE AL PERSONAL EVENTUAL	362,000.00	(79,000.22)	282,999.78	102,000.00	180,999.78
1321000000	PRIMA DE ANTIGÜEDAD	162,999.96	(91,499.98)	71,499.98	0.00	71,499.98
1321000000	PRIMA DE VACACIONES	120,000.00	0.00	120,000.00	0.00	120,000.00
1322000000	GRATIFICACION DE FIN DE AÑO	1,285,174.49	16,622.13	1,301,796.61	16,682.13	1,285,174.48
1324000000	VACACIONES	63,000.00	(16,937.70)	44,042.30	12,542.30	31,500.00
1341000000	CO MPE NSACIO NES	341,000.04	(7,470.60)	333,529.44	93,029.42	170,500.02
1610000001	PREVISIONES SALARIALES	401,828.94	401,828.94	803,657.88	0.00	401,828.94
3111000000	DIRECCION DE PARQUES Y JARDINES	3,539,706.41	994,933.16	4,534,639.56	1,106,423.21	3,427,236.25
1131000000	SUELDOS BASE AL PERSONAL PERMANENTE	2,464,006.96	654,197.60	3,118,204.56	1,005,121.02	2,113,083.54
1221000000	SUELDOS BASE AL PERSONAL EVENTUAL	150,000.00	(75,000.00)	75,000.00	0.00	75,000.00
1321000000	PRIMA DE ANTIGÜEDAD	64,000.00	(28,675.00)	35,325.00	0.00	35,325.00
1321000000	PRIMA DE VACACIONES	67,000.00	1,801.86	68,801.86	1,801.86	67,000.00
1322000000	GRATIFICACION DE FIN DE AÑO	613,651.74	27,819.99	641,471.73	27,819.99	613,651.74
1324000000	VACACIONES	49,200.04	(10,019.22)	39,180.72	12,781.44	26,399.28
1341000000	CO MPE NSACIO NES	75,200.04	7,660.30	82,860.34	44,660.32	37,600.02
1610000001	PREVISIONES SALARIALES	401,828.94	401,828.94	803,657.88	0.00	401,828.94
3111000000	SECRETARIA DE PLANEACION, DESARROLLO URBANO Y OBRAS PUBLICAS	163,638,866.88	2,265,656.30	165,904,523.18	5,167,799.49	131,721,643.69
1131000000	SUELDOS BASE AL PERSONAL PERMANENTE	11,873,933.28	2,007,333.55	13,881,266.83	4,600,473.64	9,280,793.19
1221000000	SUELDOS BASE AL PERSONAL EVENTUAL	566,600.00	(151,019.99)	415,580.01	132,200.00	283,380.02
1321000000	PRIMA DE ANTIGÜEDAD	197,600.04	(56,473.22)	141,126.82	42,326.80	98,800.02
1321000000	PRIMA DE VACACIONES	234,611.00	2,579.67	237,190.67	2,579.67	234,611.00
1322000000	GRATIFICACION DE FIN DE AÑO	3,118,860.54	46,434.11	3,165,294.65	46,434.11	3,118,860.54
1324000000	VACACIONES	153,774.00	(4,242.97)	149,531.03	72,644.03	76,887.00
1341000000	CO MPE NSACIO NES	124,000.08	9,126.20	133,126.28	71,141.24	62,015.04
1610000001	PREVISIONES SALARIALES	401,828.94	401,828.94	803,657.88	0.00	401,828.94
3111000000	DIRECCION DE DESARROLLO INSTITUCIONAL	446,810.00	300,625.81	747,435.81	226,531.34	519,804.47
1131000000	SUELDOS BASE AL PERSONAL PERMANENTE	332,709.69	261,047.78	593,757.48	189,053.31	404,704.07
1321000000	PRIMA DE ANTIGÜEDAD	0.00	2,821.24	2,821.24	2,821.24	0.00
1321000000	PRIMA DE VACACIONES	9,403.21	9,403.21	18,806.42	9,403.21	9,403.21
1322000000	GRATIFICACION DE FIN DE AÑO	83,177.40	34,140.75	117,318.15	34,140.75	83,177.40
1324000000	VACACIONES	0.00	2,012.83	2,012.83	2,012.83	0.00
3981000000	IMPUESTOS SOBRE NOMINAS Y OTROS QUE DERIVEN DE LA RELACION LABORAL	22,023.00	0.00	22,023.00	0.00	22,023.00

1221000000	SUELDOS BASE AL PERSONAL EVENTUAL	94,747.08	(4,747.08)	90,000.00	45,000.00	45,000.00
1321000000	PRIMA DE ANTIGÜEDAD	4,800.04	(3,189.69)	1,610.35	1,710.33	4,900.02
1321000000	PRIMA DE VACACIONES	47,200.00	712.96	47,912.96	712.96	47,200.00
1322000000	GRATIFICACION DE FIN DE AÑO	431,037.72	6,358.33	437,396.05	6,358.33	431,037.72
1324000000	VACACIONES	26,200.04	(57.47)	26,242.57	13,092.55	13,150.02
1341000000	CO MPE NSACIO NES	0.00	30,344.19	30,344.19	30,344.19	0.00
1341000000	CO MPE NSACIO NES	0.00	342,007.92	342,007.92	0.00	342,007.92
3111000000	IMPUESTOS SOBRE NOMINAS Y OTROS QUE DERIVEN DE LA RELACION LABORAL	15,147,664.87	662,011.39	16,009,676.26	3,669,449.10	12,326,227.16
1131000000	SUELDOS BASE AL PERSONAL PERMANENTE	10,041,261.36	696,666.93	10,737,928.29	3,264,439.00	7,473,429.29
1321000000	SUELDOS BASE AL PERSONAL EVENTUAL	1,100,231.00	(314,360.46)	785,870.54	235,800.00	550,160.54
1321000000	PRIMA DE ANTIGÜEDAD	127,709.04	(44,022.99)	83,677.06	19,827.04	63,850.02
1321000000	PRIMA DE VACACIONES	1,563.61	1,563.61	3,127.22	1,563.61	291,150.00
1322000000	GRATIFICACION DE FIN DE AÑO	2,767,418.00	21,378.36	2,788,796.36	21,378.36	2,767,418.00
1324000000	VACACIONES	434,099.96	(51,106.16)	382,993.80	41,153.66	92,259.96
1341000000	CO MPE NSACIO NES	0.00	316,337.19	316,337.19	99,287.23	217,049.96
1610000001	PREVISIONES SALARIALES	669,714.86	669,714.86	1,339,429.72	0.00	669,714.86
3111000000	IMPUESTOS SOBRE NOMINAS Y OTROS QUE DERIVEN DE LA RELACION LABORAL	210,744.51	0.00	210,744.51	0.00	210,744.51
3111000000	REGIDURIAS	5,546,760.50	1,161,522.43	6,708,282.93	2,264,204.65	4,424,068.08
1131000000	SUELDOS BASE AL PERSONAL PERMANENTE	2,540,504.86	826,191.62	3,366,696.50	1,232,096.69	2,134,699.61
1321000000	SUELDOS BASE AL PERSONAL EVENTUAL	2,182,737.26	358,971.26	2,541,708.62	1,010,348.35	1,531,360.27
1312000000	PRIMA DE ANTIGÜEDAD	38,609.04	(9,137.94)	29,462.10	10,162.08	19,300.02
1321000000	PRIMA DE VACACIONES	57,600.00	867.90	58,567.90	967.90	57,600.00
1322000000	GRATIFICACION DE FIN DE AÑO	635,126.22	17,422.26	652,548.48	17,422.26	635,126.22
1324000000	VACACIONES	36,200.00	(12,592.69)	23,607.31	5,507.37	18,099.98
1341000000	CO MPE NSACIO NES	56,000.00	(20,300.02)	35,699.98	7,700.00	27,999.98
3111000000	DIRECCION DE SERVICIOS PUBLICOS MUNICIPALES	11,292,037.27	930,064.82	12,212,144.09	2,303,507.02	9,908,837.07
1131000000	SUELDOS BASE AL PERSONAL PERMANENTE	6,665,815.12	768,724.05	7,434,539.17	2,079,253.17	5,355,286.00
1221000000	SUELDOS BASE AL PERSONAL EVENTUAL	362,000.00	(79,000.22)	282,999.78	102,000.00	180,999.78
1321000000	PRIMA DE ANTIGÜEDAD	162,999.96	(91,499.98)	71,499.98	0.00	71,499.98
1321000000	PRIMA DE VACACIONES	120,000.00	0.00	120,000.00	0.00	120,000.00
1322000000	GRATIFICACION DE FIN DE AÑO	1,285,174.49	16,622.13	1,301,796.61	16,682.13	1,285,174.48
1324000000	VACACIONES	63,000.00	(16,937.70)	44,042.30	12,542.30	31,500.00
1341000000	CO MPE NSACIO NES	341,000.04	(7,470.60)	333,529.44	93,029.42	170,500.02
1610000001	PREVISIONES SALARIALES	401,828.94	401,828.94	803,657.88	0.00	401,828.94
3111000000	DIRECCION DE PARQUES Y JARDINES	3,539,706.41	994,933.16	4,534,639.56	1,106,423.21	3,427,236.25
1131000000	SUELDOS BASE AL PERSONAL PERMANENTE	2,464,006.96	654,197.60	3,118,204.56	1,005,121.02	2,113,083.54
1221000000	SUELDOS BASE AL PERSONAL EVENTUAL	150,000.00	(75,000.00)	75,000.00	0.00	75,000.00
1321000000	PRIMA DE ANTIGÜEDAD	64,000.00	(28,675.00)	35,325.00	0.00	35,325.00
1321000000	PRIMA DE VACACIONES	67,000.00	1,801.86	68,801.86	1,801.86	67,000.00
1322000000	GRATIFICACION DE FIN DE AÑO	613,651.74	27,819.99	641,471.73	27,819.99	613,651.74
1324000000	VACACIONES	49,200.04	(10,019.22)	39,180.72	12,781.44	26,399.28
1341000000	CO MPE NSACIO NES	75,200.04	7,660.30	82,860.34	44,660.32	37,600.02
1610000001	PREVISIONES SALARIALES	401,828.94	401,828.94	803,657.88	0.00	401,828.94
3111000000	SECRETARIA DE PLANEACION, DESARROLLO URBANO Y OBRAS PUBLICAS	163,638,866.88	2,265,656.30	165,904,523.18	5,167,799.49	131,721,643.69
1131000000	SUELDOS BASE AL PERSONAL PERMANENTE	11,873,933.28	2,007,333.55	13,881,266.83	4,600,473.64	9,280,793.19
1221000000	SUELDOS BASE AL PERSONAL EVENTUAL	566,600.00	(151,019.99)	415,580.01	132,200.00	283,380.02
1321000000	PRIMA DE ANTIGÜEDAD	197,600.04	(56,473.22)	141,126.82	42,326.80	98,800.02
1321000000	PRIMA DE VACACIONES	234,611.00	2,579.67	237,190.67	2,579.67	234,611.00
1322000000	GRATIFICACION DE FIN DE AÑO	3,118,860.54	46,434.11	3,165,294.65	46,434.11	3,118,860.54
1324000000	VACACIONES	153,774.00	(4,242.97)	149,531.03	72,644.03	76,887.00
1341000000	CO MPE NSACIO NES	124,000.08	9,126.20	133,126.28	71,141.24	62,015.04
1610000001	PREVISIONES SALARIALES	401,828.94	401,828.94	803,657.88	0.00	401,828.94
3111000000	DIRECCION DE DESARROLLO INSTITUCIONAL	446,810.00	300,625.81	747,435.81	226,531.34	519,804.47
1131000000	SUELDOS BASE AL PERSONAL PERMANENTE	332,709.69	261,047.78	593,757.48	189,053.31	404,704.07
1321000000	PRIMA DE ANTIGÜEDAD	0.00	2,821.24	2,821.24	2,821.24	0.00
1321000000	PRIMA DE VACACIONES	9,403.21	9,403.21	18,806.42	9,403.21	9,403.21
1322000000	GRATIFICACION DE FIN DE AÑO	83,177.40	34,140.75	117,318.15	34,140.75	83,177.40
1324000000	VACACIONES	0.00	2,012.83	2,012.83	2,012.83	0.00
39810						

1341000000	COMPENSACIONES	97,200.00	(4,884.87)	92,315.13	43,715.13	43,715.13	48,600.00
9981000000	IMPUESTOS SOBRE NOMINAS Y OTROS QUE DERIVEN DE LA RELACION LABORAL	209,089.62	0.00	209,089.62	0.00	0.00	209,089.62
311110008022001	DESARROLLO AGROPECUARIO	1,051,185.14	581,432.67	1,632,617.81	363,411.42	363,411.42	1,269,206.39
1131000000	SUELDOS BASE AL PERSONAL PERMANENTE	699,513.28	233,430.05	922,943.33	339,837.42	339,837.42	583,105.91
1221000000	SUELDOS BASE AL PERSONAL EVENTUAL	128,000.00	(46,000.02)	82,000.02	18,000.00	18,000.00	64,000.02
1312000000	PRIMA DE ANTIGÜEDAD	9,999.96	(4,999.98)	4,999.98	0.00	0.00	4,999.98
1321000000	PRIMA DE VACACIONES	9,620.00	0.00	9,620.00	0.00	0.00	9,620.00
1322000000	GRATIFICACION DE FIN DE AÑO	197,251.86	0.00	197,251.86	0.00	0.00	197,251.86
1324000000	VACACIONES	16,800.00	(2,826.00)	13,974.00	5,574.00	5,574.00	8,400.00
1610000001	PREVISIONES SALARIALES	0.00	401,828.62	401,828.62	0.00	0.00	401,828.62
311110008023001	JUZGADO DE PAZ	830,800.00	129,119.27	959,919.27	200,520.00	200,520.00	759,399.27
1131000000	SUELDOS BASE AL PERSONAL PERMANENTE	525,000.00	176,369.27	701,369.27	200,520.00	200,520.00	500,849.27
1312000000	PRIMA DE ANTIGÜEDAD	6,800.00	(3,400.02)	3,399.98	0.00	0.00	3,399.98
1321000000	PRIMA DE VACACIONES	26,300.00	0.00	26,300.00	0.00	0.00	26,300.00
1322000000	GRATIFICACION DE FIN DE AÑO	185,000.00	0.00	185,000.00	0.00	0.00	185,000.00
1324000000	VACACIONES	9,700.00	(4,849.98)	4,850.02	0.00	0.00	4,850.02
1341000000	COMPENSACIONES	78,000.00	(39,000.00)	39,000.00	0.00	0.00	39,000.00
311110008024001	ASUNTOS MIGRATORIOS	730,796.36	345,817.26	1,076,613.61	12,561.00	12,561.00	1,064,052.61
1131000000	SUELDOS BASE AL PERSONAL PERMANENTE	450,000.00	397,248.75	847,248.75	12,361.00	12,361.00	834,887.75
1321000000	PRIMA DE VACACIONES	39,800.00	0.00	39,800.00	0.00	0.00	39,800.00
1322000000	GRATIFICACION DE FIN DE AÑO	92,682.36	0.00	92,682.36	0.00	0.00	92,682.36
1324000000	VACACIONES	58,000.00	(28,999.98)	29,000.02	0.00	0.00	29,000.02
1341000000	COMPENSACIONES	45,283.00	(22,431.52)	22,831.48	200.00	200.00	22,631.48
9981000000	IMPUESTOS SOBRE NOMINAS Y OTROS QUE DERIVEN DE LA RELACION LABORAL	45,051.00	0.00	45,051.00	0.00	0.00	45,051.00
311110008025001	DIRECCION DE DESARROLLO TECNOLOGICO	1,135,425.24	381,774.16	1,517,199.40	377,675.70	377,675.70	1,139,523.70
1131000000	SUELDOS BASE AL PERSONAL PERMANENTE	795,459.96	(29,183.31)	766,276.65	368,546.67	368,546.67	397,729.98
1321000000	PRIMA DE VACACIONES	25,400.00	0.00	25,400.00	0.00	0.00	25,400.00
1322000000	GRATIFICACION DE FIN DE AÑO	262,000.00	0.00	262,000.00	0.00	0.00	262,000.00
1324000000	VACACIONES	0.00	6,666.70	6,666.70	6,666.70	6,666.70	0.00
1341000000	COMPENSACIONES	0.00	2,462.33	2,462.33	2,462.33	2,462.33	0.00
1610000001	PREVISIONES SALARIALES	0.00	401,828.46	401,828.46	0.00	0.00	401,828.46
9981000000	IMPUESTOS SOBRE NOMINAS Y OTROS QUE DERIVEN DE LA RELACION LABORAL	52,565.28	0.00	52,565.28	0.00	0.00	52,565.28
311110008026001	SISTEMA DE AGUA POTABLE COL 3 DE MAYO	1,819,880.64	531,864.77	2,351,845.41	647,165.88	647,165.88	1,704,679.53
1131000000	SUELDOS BASE AL PERSONAL PERMANENTE	1,107,680.64	625,401.83	1,733,082.47	593,352.96	593,352.96	1,139,729.51
1221000000	SUELDOS BASE AL PERSONAL EVENTUAL	136,000.00	(28,208.83)	107,791.17	39,791.15	39,791.15	68,000.02
1312000000	PRIMA DE ANTIGÜEDAD	56,303.04	(28,150.02)	28,153.02	0.00	0.00	28,153.02
1321000000	PRIMA DE VACACIONES	66,700.00	0.00	66,700.00	0.00	0.00	66,700.00
1322000000	GRATIFICACION DE FIN DE AÑO	350,900.00	0.00	350,900.00	0.00	0.00	350,900.00
1324000000	VACACIONES	46,200.00	(15,532.50)	30,667.50	7,567.50	7,567.50	23,100.00
1341000000	COMPENSACIONES	56,199.96	(21,645.71)	34,554.25	6,454.27	6,454.27	28,099.98
311110008026002	SISTEMA DE AGUA POTABLE TEZOYUCA	2,118,014.20	540,572.85	2,658,587.05	609,651.14	609,651.14	2,048,935.91
1131000000	SUELDOS BASE AL PERSONAL PERMANENTE	1,348,314.24	597,305.13	1,945,619.37	514,483.66	514,483.66	1,431,135.71
1221000000	SUELDOS BASE AL PERSONAL EVENTUAL	164,200.00	(53,836.64)	110,363.36	28,263.34	28,263.34	82,100.02
1312000000	PRIMA DE ANTIGÜEDAD	56,799.96	(17,463.27)	39,336.69	10,936.71	10,936.71	28,399.98
1321000000	PRIMA DE VACACIONES	45,900.00	1,153.21	47,053.21	1,153.21	1,153.21	45,900.00
1322000000	GRATIFICACION DE FIN DE AÑO	420,000.00	20,757.67	440,757.67	20,757.67	20,757.67	420,000.00
1324000000	VACACIONES	46,599.96	(18,687.17)	27,912.79	4,612.81	4,612.81	23,299.98
1341000000	COMPENSACIONES	36,200.04	11,343.72	47,543.76	29,443.74	29,443.74	18,100.02
311110008028001	SINDICATO 1	6,155,524.70	664,420.30	6,819,945.00	1,695,703.85	1,695,703.85	5,124,241.15
1131000000	SUELDOS BASE AL PERSONAL PERMANENTE	4,284,314.04	751,423.93	5,035,737.97	1,418,641.40	1,418,641.40	3,617,096.57
1321000000	PRIMA DE VACACIONES	72,000.00	0.00	72,000.00	0.00	0.00	72,000.00
1322000000	GRATIFICACION DE FIN DE AÑO	1,071,078.50	0.00	1,071,078.50	0.00	0.00	1,071,078.50
1324000000	VACACIONES	0.00	8,882.60	8,882.60	8,882.60	8,882.60	0.00
1341000000	COMPENSACIONES	59,420.04	4,426.23	63,846.27	34,136.25	34,136.25	29,710.02
1642000000	BONO DE PUNTUALIDAD	62,312.04	(11,262.42)	51,049.62	19,893.60	19,893.60	31,156.02
1711000000	QUINQUENIO	320,000.04	(48,150.02)	271,850.02	111,850.00	111,850.00	160,000.02
1714000000	DESPENSAS	286,400.04	(40,900.02)	245,500.02	102,300.00	102,300.00	143,200.02
311110008028002	SINDICATO 2	7,466,738.12	1,178,474.39	8,645,212.51	2,121,578.02	2,121,578.02	6,543,634.49
1131000000	SUELDOS BASE AL PERSONAL PERMANENTE	5,237,626.44	849,331.92	6,086,958.36	1,771,911.95	1,771,911.95	4,315,046.41
1321000000	PRIMA DE VACACIONES	95,000.00	0.00	95,000.00	0.00	0.00	95,000.00
1322000000	GRATIFICACION DE FIN DE AÑO	1,309,406.69	0.00	1,309,406.69	0.00	0.00	1,309,406.69
1324000000	VACACIONES	0.00	7,809.90	7,809.90	7,809.90	7,809.90	0.00



 Andrés

Santas Tawarez















1341000000	CO MPE NSA CIO NES	76,400.04	1,656.15	78,056.19	39,856.17	39,856.17	38,200.02
1542000000	BONO DE PUNTUALIDAD	156,200.04	(11,800.02)	144,400.02	66,300.00	66,300.00	78,100.02
1610000001	PREVISIONES SALARIALES	0.00	0.00	401,828.94	0.00	0.00	401,828.94
1711000000	QUINOLENIO	249,999.96	(43,999.98)	205,999.98	81,000.00	81,000.00	124,999.98
1714000000	DESPE NSAS	362,105.04	(26,352.52)	335,752.52	154,700.00	154,700.00	181,052.52
311110008326001	UNIDAD DE TRANSPARENCIA	622,012.32	169,436.45	791,448.77	169,893.30	169,893.30	621,555.47
1131000000	SUELDOS BASE AL PERSONAL PERMANENTE	263,512.32	229,993.11	493,505.43	123,400.00	123,400.00	370,105.43
1221000000	SUELDOS BASE AL PERSONAL EVENTUAL	153,000.00	(38,500.00)	114,500.00	38,000.00	38,000.00	76,500.00
1312000000	PRIMA DE ANTIGÜEDAD	25,000.00	(12,499.98)	12,500.02	0.00	0.00	12,500.02
1321000000	PRIMA DE VACACIONES	46,900.00	0.00	46,900.00	0.00	0.00	46,900.00
1322000000	GRATIFICACION DE FIN DE AÑO	97,500.00	0.00	97,500.00	0.00	0.00	97,500.00
1324000000	VACACIONES	36,100.00	(12,556.68)	23,543.32	5,493.30	5,493.30	18,050.02
1341000000	CO MPE NSA CIO NES	0.00	3,000.00	3,000.00	3,000.00	3,000.00	0.00
311110008330001	DIRECCION DE EDUCACION	1,151,565.08	474,126.90	1,625,691.98	313,028.69	313,028.69	1,312,663.29
1131000000	SUELDOS BASE AL PERSONAL PERMANENTE	783,031.92	497,812.04	1,280,843.96	284,072.15	284,072.15	996,771.81
1221000000	SUELDOS BASE AL PERSONAL EVENTUAL	35,700.00	3,931.20	39,631.20	21,781.20	21,781.20	17,850.00
1312000000	PRIMA DE ANTIGÜEDAD	35,000.04	(14,583.35)	20,416.69	0.00	0.00	20,416.69
1321000000	PRIMA DE VACACIONES	28,900.00	0.00	28,900.00	0.00	0.00	28,900.00
1322000000	GRATIFICACION DE FIN DE AÑO	195,757.98	0.00	195,757.98	0.00	0.00	195,757.98
1324000000	VACACIONES	20,300.04	(1,791.65)	18,508.39	6,666.70	6,666.70	11,841.69
1341000000	CO MPE NSA CIO NES	23,499.96	(11,241.34)	12,258.62	508.64	508.64	11,749.98
9981000000	IMPUESTOS SOBRE NOMINAS Y OTROS QUE DERIVEN DE LA RELACION LABORAL	29,375.14	0.00	29,375.14	0.00	0.00	29,375.14
311110008331001	SECRETARIA DE DESARROLLO SOCIAL	1,568,800.28	873,228.28	2,442,028.56	471,414.44	471,414.44	1,970,614.12
1131000000	SUELDOS BASE AL PERSONAL PERMANENTE	827,100.72	918,194.86	1,745,295.58	460,081.04	460,081.04	1,285,214.54
1221000000	SUELDOS BASE AL PERSONAL EVENTUAL	34,800.00	(17,400.00)	17,400.00	0.00	0.00	17,400.00
1312000000	PRIMA DE ANTIGÜEDAD	5,000.04	(2,500.02)	2,500.02	0.00	0.00	2,500.02
1321000000	PRIMA DE VACACIONES	69,300.00	(22,999.98)	46,300.02	0.00	0.00	46,300.02
1322000000	GRATIFICACION DE FIN DE AÑO	275,000.00	0.00	275,000.00	0.00	0.00	275,000.00
1324000000	VACACIONES	26,799.96	(2,066.58)	24,733.38	11,333.40	11,333.40	13,399.98
9981000000	IMPUESTOS SOBRE NOMINAS Y OTROS QUE DERIVEN DE LA RELACION LABORAL	330,799.56	0.00	330,799.56	0.00	0.00	330,799.56
311110008333001	DIRECCION DE DEPORTES	3,229,672.97	659,035.41	3,888,708.38	1,148,408.13	1,148,408.13	2,740,300.25
1131000000	SUELDOS BASE AL PERSONAL PERMANENTE	2,073,965.28	694,102.35	2,768,067.63	954,075.03	954,075.03	1,813,992.60
1221000000	SUELDOS BASE AL PERSONAL EVENTUAL	350,200.00	(24,594.44)	325,605.56	150,505.54	150,505.54	175,100.02
1312000000	PRIMA DE ANTIGÜEDAD	56,000.04	(28,000.02)	28,000.02	0.00	0.00	28,000.02
1321000000	PRIMA DE VACACIONES	63,200.00	0.00	63,200.00	0.00	0.00	63,200.00
1322000000	GRATIFICACION DE FIN DE AÑO	574,988.30	0.00	574,988.30	0.00	0.00	574,988.30
1324000000	VACACIONES	36,800.04	(12,826.02)	23,974.02	5,574.00	5,574.00	18,400.02
1341000000	CO MPE NSA CIO NES	15,800.04	30,353.54	46,153.58	38,253.56	38,253.56	7,900.02
9981000000	IMPUESTOS SOBRE NOMINAS Y OTROS QUE DERIVEN DE LA RELACION LABORAL	58,721.27	0.00	58,721.27	0.00	0.00	58,721.27
311110008339002	SICAPEZ	549,999.96	0.00	549,999.96	0.00	0.00	549,999.96
4451020000	APOYOS AL SICAPEZ	549,999.98	0.00	549,999.98	0.00	0.00	549,999.98
311110008339003	DIF MUNICIPAL	15,000,000.00	(1,564,332.92)	13,435,667.08	4,750,000.00	4,750,000.00	8,685,667.08
4451010000	APOYOS AL SISTEMA DIF MUNICIPAL	15,000,000.00	(1,564,332.92)	13,435,667.08	4,750,000.00	4,750,000.00	8,685,667.08
311110008399004	JUBILADOS Y PENSIONADOS	12,056,167.87	1,966,161.86	14,022,329.73	5,434,543.65	5,434,543.65	8,587,786.08
1610000001	PREVISIONES SALARIALES	0.00	401,828.94	401,828.94	0.00	0.00	401,828.94
4512000000	AGUINALDO PENSIONADOS	792,000.00	0.00	792,000.00	0.00	0.00	792,000.00
4521000000	JUBILACIONES	11,264,167.87	1,564,332.92	12,828,500.79	5,434,543.65	5,434,543.65	7,393,957.14
25069	FONDO IV 2023 RAMO 33 APORTACIONES PARA EL FORTALECIMIENTO DE LOS MUNICIPIOS Y DE LAS DEMARCACIONES TERRITORIALES DEL DF	77,494,652.05	17,063,302.95	94,557,955.00	26,720,561.69	26,576,561.67	67,837,393.31
3111100083907001	TESORERIA MUNICIPAL	0.00	211.12	211.12	0.00	0.00	211.12
3491000000	COMISIONES BANCARIAS BANCOMER	0.00	211.12	211.12	0.00	0.00	211.12
3111100083909001	OFICIALIA MAYOR	0.00	620.44	620.44	620.44	620.44	0.00
2011000000	COMBUSTIBLES	0.00	620.44	620.44	620.44	620.44	0.00
311110008316001	DIRECCION DE SALUD	0.00	30,432.20	30,432.20	30,432.20	30,432.20	0.00
2531010000	MEDICINAS Y PRODUCTOS FARMACEUTICOS	0.00	30,432.20	30,432.20	30,432.20	30,432.20	0.00
311110008326002	SISTEMA DE AGUA POTABLE TEZOYUCA	0.00	1,727.47	1,727.47	1,727.47	1,727.47	0.00
2961010000	REFACCIONES Y ACCESORIOS MENORES DE EQUIPO DE TRANSPORTE	0.00	1,727.47	1,727.47	1,727.47	1,727.47	0.00
311110008327001	SECRETARIA DE SEGURIDAD PUBLICA, TTO, PC, BOMBEROS, PREVENCION,	65,274,508.62	16,891,254.46	82,165,763.08	21,596,254.15	21,596,254.13	60,569,508.93
1131000000	SUELDOS BASE AL PERSONAL PERMANENTE	21,774,281.52	316,139.44	22,090,420.96	9,158,894.94	9,158,894.94	12,931,526.02
1211000000	HONORARIOS ASIMILABLES A SALARIOS	200,000.00	0.00	200,000.00	0.00	0.00	200,000.00
1221000000	SUELDOS BASE AL PERSONAL EVENTUAL	4,822,110.39	479,605.28	5,301,715.67	1,754,281.88	1,754,281.88	3,547,433.79
1312000000	PRIMA DE ANTIGÜEDAD	641,553.76	(283,127.75)	358,426.01	49,077.98	49,077.98	309,348.03

Santos Tavarres

1321000000	PRIMA DE VACACIONES	304,511.99	(145,068.17)	159,443.82	8,230.06	8,230.06	151,213.70
1322000000	GRATIFICACION DE FIN DE AÑO	6,493,272.57	(148,341.97)	6,344,930.60	121,510.44	121,510.44	6,223,420.16
1324000000	VACACIONES	250,879.26	(156,881.69)	93,997.57	93,997.57	93,997.57	0.00
1341000000	COMPAÑIAS	1,679,820.69	44,041.83	1,723,862.52	567,354.35	567,354.35	1,156,508.17
1411000000	HONORARIOS MEDICOS	119,844.96	(119,844.96)	0.00	0.00	0.00	0.00
1412000000	MEDICAMENTOS	27,238.35	(17,462.15)	9,776.20	9,776.20	9,776.20	0.00
1413000000	SERVICIOS MEDICOS	785,708.46	80,355.02	867,061.48	720,055.88	720,055.88	147,005.60
1415000000	OTRAS CUOTAS Y APORTACIONES DE SEGURIDAD SOCIAL	503,371.73	0.00	503,371.73	0.00	0.00	503,371.73
1441000000	SEGURO DE VIDA	1,523,680.27	(63,524.68)	1,460,155.59	0.00	0.00	1,460,155.59
1521000000	INDICACIONES	200,609.20	(25,630.18)	174,979.02	74,979.02	74,979.02	100,000.00
1522000000	LIQUIDACIONES	317,296.77	0.00	317,296.77	0.00	0.00	317,296.77
1593000000	GASTOS FUNERARIOS	300,000.00	0.00	300,000.00	0.00	0.00	300,000.00
1714000000	DESPENSAS	164,827.78	11,865.81	176,693.59	27,296.42	27,296.42	149,397.17
2111010000	MATERIALES Y UTILES DE OFICINA	278,010.55	(90,212.26)	187,798.29	187,798.29	187,798.29	0.00
2121000000	MATERIALES Y UTILES DE IMPRESION Y REPRODUCCION	122,964.52	(122,964.52)	0.00	0.00	0.00	0.00
2141000000	MATERIALES, UTILES Y EQUIPOS MENORES DE TECNOLOGIAS DE LA INFORMACION	100,881.60	4,759.60	105,641.20	105,641.20	105,641.20	0.00
2151000000	MATERIAL IMPRESO E INFORMACION DIGITAL	470,830.08	(413,200.12)	57,629.96	57,629.96	57,629.96	0.00
2161000000	MATERIAL DE LIMPIEZA	141,201.91	(121,411.73)	19,790.18	19,790.18	19,790.18	0.00
2182000000	SELLOS OFICIALES	0.00	800.40	800.40	800.40	800.40	0.00
2211000000	PRODUCTOS ALIMENTICIOS PARA PERSONAS	1,255,922.38	(210,459.96)	1,045,462.42	434,898.72	434,898.72	610,563.70
2341000000	COMBUSTIBLES, LUBRICANTES, ADITIVOS, CARBÓN Y SUS DERIVADOS	68,537.33	(68,537.33)	0.00	0.00	0.00	0.00
2361000000	PRODUCTOS METÁLICOS Y A BASE DE MINERALES NO METÁLICOS ADQUIRIDOS	5,991.40	(5,991.40)	0.00	0.00	0.00	0.00
2411000000	PRODUCTOS MINERALES NO METÁLICOS	650.00	7,442.00	8,092.00	8,092.00	8,092.00	0.00
2421000000	CEMENTO Y PRODUCTOS DE CONCRETO	1,045.40	6,844.60	7,890.00	7,890.00	7,890.00	0.00
2461000000	MATERIAL ELECTRICO	2,633.44	1,413.55	4,046.99	4,046.99	4,046.99	0.00
2462000000	MATERIAL ELECTRONICO	1,856.00	(1,856.00)	0.00	0.00	0.00	0.00
2471000000	ARTICULOS METÁLICOS PARA LA CONSTRUCCION	30,411.28	(25,566.28)	4,845.00	4,845.00	4,845.00	0.00
2472000000	MATERIAL METALICO COMPLEMENTARIO	34.80	146.71	181.51	181.51	181.51	0.00
2481000000	MATERIALES COMPLEMENTARIOS	670.48	(670.48)	0.00	0.00	0.00	0.00
2491000000	OTROS MATERIALES Y ARTICULOS DE CONSTRUCCION Y REPARACION	1,335,903.32	(976,560.14)	359,343.18	345,649.30	345,649.30	13,693.88
2531010000	MEDICINAS Y PRODUCTOS FARMACEUTICOS	378,533.12	350,219.45	728,752.57	354,934.77	354,934.77	373,817.80
2541000000	MATERIALES, ACCESORIOS Y SUMINISTROS MEDICOS	192,554.56	(8,859.66)	183,694.90	183,694.90	183,694.90	0.00
2551000000	MATERIALES, ACCESORIOS Y SUMINISTROS DE LABORATORIO	60,988.90	(60,988.90)	0.00	0.00	0.00	0.00
2561000000	FIBRAS SINTÉTICAS, HULES, PLÁSTICOS Y DERIVADOS	12,547.44	(12,547.44)	0.00	0.00	0.00	0.00
2591000000	OTROS PRODUCTOS QUÍMICOS	103,248.00	(3,248.00)	100,000.00	0.00	0.00	100,000.00
2611000000	COMBUSTIBLES	9,040,974.15	1,470,038.80	10,511,013.95	3,777,029.06	3,777,029.06	6,733,984.89
2612000000	LUBRICANTES Y ADITIVOS	115,968.28	24,193.68	140,161.96	40,161.96	40,161.96	100,000.00
2711010000	VESTUARIO, UNIFORMES Y BLANCOS	690,117.14	134,473.00	824,590.14	148,393.00	148,393.00	676,197.14
2721010000	PRENDAS DE PROTECCION	12,685.76	(11,277.76)	1,408.00	1,408.00	1,408.00	0.00
2721020000	UNIFORMES Y EQUIPO DE SEGURIDAD	1,358,998.00	0.00	1,358,998.00	0.00	0.00	1,358,998.00
2911000000	HERRAMIENTAS MENORES	113,311.00	(12,847.00)	100,464.00	464.00	464.00	100,000.00
2921000000	REFACCIONES Y ACCESORIOS MENORES DE EDIFICIOS	144,497.60	(33,273.80)	111,223.80	11,223.80	11,223.80	100,000.00
2931000000	REFACCIONES Y ACCESORIOS MENORES DE MOBILIARIO Y EQUIPO DE	0.00	54,931.80	54,931.80	54,931.80	54,931.80	0.00
2941000000	REFACCIONES Y ACCESORIOS MENORES DE EQUIPO DE CÓMPUTO Y	0.00	4,235.16	4,235.16	4,235.16	4,235.16	0.00
2961010000	REFACCIONES Y ACCESORIOS MENORES DE EQUIPO DE TRANSPORTE	763,992.74	151,123.82	915,116.56	437,861.33	437,861.33	477,255.23
2962000000	LANTAS Y CÁMARAS	278,626.02	(26,036.02)	252,590.00	52,590.00	52,590.00	200,000.00
2991000000	REFACCIONES Y ACCESORIOS MENORES OTROS BIENES MUEBLES	0.00	575.00	575.00	575.00	575.00	0.00
3111000000	ENERGIA ELECTRICA	168,209.00	(60,551.00)	107,658.00	107,658.00	107,658.00	0.00
3131000000	AGUA	1,857.00	423.82	2,280.82	2,280.82	2,280.82	0.00
3141000000	TELEFONIA TRADICIONAL	1,170.00	(1,170.00)	0.00	0.00	0.00	0.00
3161000000	SERVICIOS DE TELECOMUNICACIONES Y SATÉLITES	0.00	89,151.82	89,151.82	89,151.82	89,151.82	0.00
3171000000	SERVICIOS DE ACCESO DE INTERNET, REDES Y PROCESAMIENTO DE INFORMACION	4,279.00	(570.00)	3,709.00	3,709.00	3,709.00	0.00
3221000000	ARRENDAMIENTO DE EDIFICIOS	115,192.11	(67,683.21)	47,508.90	47,508.90	47,508.90	0.00
3231000000	ARRENDAMIENTO DE MOBILIARIO Y EQUIPO DE ADMINISTRACION, EDUCACIONAL Y	178,129.60	(84,538.48)	93,591.12	93,591.12	93,591.12	0.00
3341000000	SERVICIOS DE CAPACITACION Y ACTUALIZACION	86,528.00	(86,528.00)	0.00	0.00	0.00	0.00
3342000000	PROFESIONALIZACION DE LAS INSTITUCIONES DE SEGURIDAD PUBLICA	6,656.00	(6,656.00)	0.00	0.00	0.00	0.00
3361000000	SERVICIOS DE FOTOCOPIADO	96,744.00	(96,744.00)	0.00	0.00	0.00	0.00
3363000000	SERVICIOS DE IMPRESION DE FORMATOS OFICIALES	7,045.64	(7,045.64)	0.00	0.00	0.00	0.00
3364000000	SERVICIOS DE IMPRESION Y ELABORACION DE MATERIAL INFORMATIVO	13,976.54	(13,976.54)	0.00	0.00	0.00	0.00
3365000000	INFORMACION EN MEDIOS MASIVOS DERIVADA DE LA OPERACION Y	37,584.00	(37,584.00)	0.00	0.00	0.00	0.00
3392000000	SERVICIO DE EVALUACIONAL PERSONAL	124,174.00	(124,174.00)	0.00	0.00	0.00	0.00
3441000000	SEGUROS DE RESPONSABILIDAD PATRIMONIAL Y FIANZAS	0.00	44,390.00	44,390.00	44,390.00	44,390.00	0.00
3451000000	SEGURO DE BIENES PATRIMONIALES	2,118,162.51	63,091.90	2,181,254.41	1,165,813.39	1,165,813.39	1,015,441.02
3511010000	MANTENIMIENTO Y CONSERVACION DE INMUEBLES	41,610.36	(17,986.15)	23,624.21	23,624.21	23,624.21	0.00

[Handwritten signature]

[Handwritten signatures and notes]
 Santos Tavarres
 C. C. C. C.
 C. C. C. C.

