

EMILIANO
ZAPATA 2022
2024

Gobierno con *Sentido Humano*

INFORME DE AVANCE DE GESTION
FINANCIERA DEL PERIODO COMPRENDIDO
DEL PRIMERO DE ENERO AL TREINTA DE
JUNIO DE 2023.



Gobierno con *Sentido Humano*

- I. ESTADO DE ACTIVIDADES, ASI COMO LOS ESTADOS ANALITICOS DE INGRESOS Y EGRESOS AL 30 DE JUNIO DEL AÑO EN QUE SE EJERZA EL PRESUPUESTO DE EGRESOS.

EMILIANO ZAPATA 2022 2024

Gobierno con *Sentido Humano*

➤ ESTADO DE ACTIVIDADES.

Concepto	2023	2022
INGRESOS Y OTROS BENEFICIOS	288,154,553.48	231,374,878.51
INGRESOS Y OTROS BENEFICIOS	115,734,814.96	98,650,573.37
INGRESOS DE GESTIÓN	70,008,570.45	70,368,807.81
CUOTAS Y APORTACIONES DE SEGURIDAD SOCIAL	0.00	0.00
CONTRIBUCIONES DE MEJORAS	1,856,723.30	1,904,118.82
DERECHOS	39,442,135.87	22,750,055.10
PRODUCTOS	2,315,320.03	1,852,632.66
APROVECHAMIENTOS	2,112,065.31	1,774,958.98
INGRESOS POR VENTA DE BIENES Y PRESTACIÓN DE SERVICIOS	0.00	0.00
PARTICIPACIONES, APORTACIONES, CONVENIOS, INCENTIVOS DERIVADOS DE LA COLABORACIÓN FISCAL, FONDOS DISTINTOS DE APORTACIONES, TRANSFERENCIAS, ASIGNACIONES, SUBSIDIOS Y SUBVENCIONES, Y PENSIONES Y JUBILACIONES	170,147,268.81	132,724,305.14
PARTICIPACIONES, APORTACIONES, CONVENIOS, INCENTIVOS DERIVADOS DE LA COLABORACIÓN FISCAL Y FONDOS DISTINTOS DE APORTACIONES	170,147,268.81	132,724,305.14
TRANSFERENCIAS, ASIGNACIONES, SUBSIDIOS Y SUBVENCIONES, Y PENSIONES Y JUBILACIONES	0.00	0.00
OTROS INGRESOS Y BENEFICIOS	2,272,469.71	0.00
INGRESOS FINANCIEROS	0.00	0.00
INCREMENTO POR VARIACIÓN DE INVENTARIOS	0.00	0.00
DISMINUCIÓN DEL EXCESO DE ESTIMACIONES POR PÉRDIDA O DETERIORO U OBSOLESCENCIA	0.00	0.00
DISMINUCIÓN DEL EXCESO DE PROVISIONES	0.00	0.00
OTROS INGRESOS Y BENEFICIOS VARIOS	2,272,469.71	0.00
TOTAL DE INGRESOS Y OTROS BENEFICIOS	288,154,553.48	231,374,878.51
GASTOS Y OTRAS PERDIDAS	180,495,232.84	126,121,299.46
GASTOS DE FUNCIONAMIENTO	142,701,098.87	101,754,694.96
SERVICIOS PERSONALES	72,502,988.74	59,853,662.79
MATERIALES Y SUMINISTROS	30,717,741.64	21,281,339.05
SERVICIOS GENERALES	39,480,368.49	20,619,693.12
TRANSFERENCIAS, ASIGNACIONES, SUBSIDIOS Y OTRAS AYUDAS	26,994,105.21	22,295,087.32
TRANSFERENCIAS INTERNAS Y ASIGNACIONES AL SECTOR PÚBLICO	0.00	3,597,833.33
TRANSFERENCIAS AL RESTO DEL SECTOR PÚBLICO	0.00	0.00
SUBSIDIOS Y SUBVENCIONES	1,063,076.00	2,815,969.14
AYUDAS SOCIALES	14,073,489.85	5,252,332.80
PENSIONES Y JUBILACIONES	11,857,539.36	10,628,952.05
TRANSFERENCIAS A FIDEICOMISOS, MANDATOS Y OTROS ANÁLOGOS	0.00	0.00
TRANSFERENCIAS A LA SEGURIDAD SOCIAL	0.00	0.00
DONATIVOS	0.00	0.00
TRANSFERENCIAS AL EXTERIOR	0.00	0.00
PARTICIPACIONES Y APORTACIONES	0.00	0.00
PARTICIPACIONES	0.00	0.00
APORTACIONES	0.00	0.00
CONVENIOS	0.00	0.00
INTERESES, COMISIONES Y OTROS GASTOS DE LA DEUDA PÚBLICA	0.00	0.00
INTERESES DE LA DEUDA PÚBLICA	0.00	0.00
COMISIONES DE LA DEUDA PÚBLICA	0.00	0.00
GASTOS DE LA DEUDA PÚBLICA	0.00	0.00
COSTO POR COBERTURAS	0.00	0.00
APOYOS FINANCIEROS	0.00	0.00

Concepto	2023	2022
OTROS GASTOS Y PERDIDAS EXTRAORDINARIAS	0.00	0.00
ESTIMACIONES, DEPRECIACIONES, DETERIOROS, OBSOLESCENCIA Y AMORTIZACIONES	0.00	0.00
PROVISIONES	0.00	0.00
DISMINUCIÓN DE INVENTARIOS	0.00	0.00
AUMENTO POR INSUFICIENCIA DE ESTIMACIONES POR PÉRDIDA O DETERIORO U OBSOLESCENCIA	0.00	0.00
AUMENTO POR INSUFICIENCIA DE PROVISIONES	0.00	0.00
OTROS GASTOS	0.00	0.00
INVERSION PUBLICA	10,800,028.76	2,071,517.18
INVERSION PUBLICA NO CAPITALIZABLE	10,800,028.76	2,071,517.18
TOTAL DE GASTOS Y OTRAS PERDIDAS	180,495,232.84	126,121,299.46
RESULTADOS DEL EJERCICIO (AHORRO/DESAHORRO)	107,659,320.64	105,253,579.05

"Bajo protesta de decir verdad declaramos que los estados financieros y sus notas son razonablemente correctos y son responsabilidad del emisor"

C.P. JESUS ZAGAL CALDERON
TESORERO MUNICIPAL



ING. SERGIO GUILLERMO ALBA ESQUIVEL
PRESIDENTE MUNICIPAL



**EMILIANO
ZAPATA** 2022
2024

Gobierno con *Sentido Humano*

➤ **ANALITICO DE INGRESOS AL 31 DE
JUNIO DE 2023**

MUNICIPIO DE EMILIANO ZAPATA
PLAZA 10 DE ABRIL S/N, CCL. CENTRO, EMILIANO ZAPATA, MORELOS C.P. 62760
RFC: MEZ940101K26
TESORERÍA MUNICIPAL
ESTADO ANALITICO DEL EJERCICIO DEL PRESUPUESTO DE INGRESOS
DE ENERO A JUNIO DEL 2023
(Pesos)

ESTADO ANALITICO DEL PRESUPUESTO DE INGRESOS
CLASIFICACION POR FUENTE DE FINANCIAMIENTO Y RUBRO DE INGRESOS
DE ENERO A JUNIO DEL 2023

CUENTA FUENTE	CLASIFICACION POR FUENTE DE FINANCIAMIENTO	INGRESOS					DIFERENCIA
		ESTIMADO	AMPLIACIONES / REDUCCIONES	MODIFICADO	DEVENGADO	RECAUDADO	
CUENTA CRI	RUBRO DE INGRESOS						
11003	AREA DE DONACION 2022-2024	0.00	0.00	0.00	114.25	114.25	114.25
5109001100000	RENDIMIENTOS BANCARIOS BBVA CTA 75734 AREA DE DONACION 2022	0.00	0.00	0.00	114.25	114.25	114.25
11017	RECUPERACIONES FAEDE 2022	0.00	18,458.30	18,458.30	172.20	172.20	172.20
5109001130000	RENDIMIENTOS BANCARIOS BANORTE CTA. 28467 RECUPERACION FAEDE 202	0.00	0.00	0.00	5.19	5.19	5.19
5109004020000	RENDIMIENTOS FINANCIEROS BBVA CTA. 34985 FAEDE 2022	0.00	0.00	0.00	167.01	167.01	167.01
7901001060000	REMANENTE RECUPERACIONES FAEDE 2022	0.00	18,458.30	18,458.30	0.00	0.00	0.00
11018	RECURSOS FISCALES PROPIOS 2022	0.00	33,164,814.38	33,164,814.38	450.69	450.69	450.69
5109001010000	RENDIMIENTOS FINANCIEROS CTA. 70091 PREDIAL 2022	0.00	0.00	0.00	8.34	8.34	8.34
5109001020000	RENDIMIENTOS FINANCIEROS CTA. 70229 ISABI 2022	0.00	0.00	0.00	33.65	33.65	33.65
5109001050000	RENDIMIENTOS FINANCIEROS BBVA CTA. 70032 GASTO CORRIENTE 2022	0.00	0.00	0.00	25.72	25.72	25.72
5109001100000	RENDIMIENTOS BANCARIOS BBVA CTA 75734 AREA DE DONACION 2022	0.00	0.00	0.00	38.73	38.73	38.73
5109001140000	RENDIMIENTOS BANCARIOS BBVA CTA 70261 CONCENTRADORA 2022	0.00	0.00	0.00	344.25	344.25	344.25
7901001010000	REMANENTE RECURSOS PROPIOS 2022	0.00	33,164,814.38	33,164,814.38	0.00	0.00	0.00
11019	RECURSOS FISCALES PROPIOS 2021	0.00	23,706,417.47	23,706,417.47	4,472.89	4,472.89	4,472.89
5109001010000	RENDIMIENTOS FINANCIEROS CTA. 70091 PREDIAL 2022	0.00	0.00	0.00	31.83	31.83	31.83
5109001050000	RENDIMIENTOS FINANCIEROS BBVA CTA. 70032 GASTO CORRIENTE 2022	0.00	0.00	0.00	61.99	61.99	61.99
5109001080000	RENDIMIENTOS BANCARIOS BBVA CTA. 75696 CONCENTRADORA 2021	0.00	0.00	0.00	4,379.07	4,379.07	4,379.07
7901001040000	REMANENTE RECURSOS PROPIOS 2021	0.00	23,706,417.47	23,706,417.47	0.00	0.00	0.00
11020	RECURSOS FISCALES PROPIOS 2023	119,945,826.00	0.00	119,945,826.00	115,992,881.46	115,992,881.46	(3,952,944.54)
1201001010000	A).- SOBRE LOS PRIMEROS \$70,000.00 DEL VALOR TOTAL DEL INMUEBLE	30,218,250.24	0.00	30,218,250.24	38,713,893.62	38,713,893.62	8,495,643.38
1201001020000	B).- SOBRE EL EXCEDENTE A \$70,000.00 DEL VALOR TOTAL DEL INMUEBLE	1,545,423.84	0.00	1,545,423.84	213,288.65	213,288.65	(1,332,135.19)
1202001000000	IMPUESTO SOBRE ADQUISICION DE BIENES (ISABI)	35,634,828.68	0.00	35,634,828.68	19,754,597.28	19,754,597.28	(15,880,231.40)
1203001000000	IMPUESTO PREDIAL DE EJERCICIOS ANTERIORES	10,083,272.88	0.00	10,083,272.88	10,038,233.23	10,038,233.23	(45,039.65)
1701001010000	RECARGOS IMPUESTO PREDIAL	3,223,589.76	0.00	3,223,589.76	1,288,557.67	1,288,557.67	(1,935,032.09)
3109003000000	CONTRIBUCIONES ESPECIALES PARA OBRA PUBLICA	2,694,433.50	0.00	2,694,433.50	1,856,723.30	1,856,723.30	(837,710.20)
4100100100001	A).- AMBULANTES	1,663.87	0.00	1,663.87	0.00	0.00	(1,663.87)
4100100100002	B).- SEMIFIJOS	242.42	0.00	242.42	0.00	0.00	(242.42)
4301001010002	A1).-CONCESIONARIOS	187,787.40	0.00	187,787.40	35,447.40	35,447.40	(152,340.00)
4301001010003	A2).-EMPRESAS	51,383.64	0.00	51,383.64	17,377.18	17,377.18	(34,006.46)
4301001010004	A3).-ESTABLECIMIENTOS COMERCIALES	1,173.22	0.00	1,173.22	0.00	0.00	(1,173.22)
4301001020000	B).- POR SERVICIO ESPECIAL DE RECOLECCIÓN DE BASURA POR CADA TONEI	942.96	0.00	942.96	51,012.90	51,012.90	50,069.94
4301001030000	C).- DISTRIBUIDORAS, COMISIONISTAS O EMPRESAS CUYOS ARTICULOS GENI	2,280.45	0.00	2,280.45	155,067.20	155,067.20	152,786.75
4301001040001	D1).-CONCESIONARIOS	9,800.52	0.00	9,800.52	5,663.44	5,663.44	(4,137.08)

MUNICIPIO DE EMILIANO ZAPATA
PLAZA 10 DE ABRIL S/N, COL. CENTRO, EMILIANO ZAPATA, MORELOS C.P. 62760
RFC: MEZ940101K26
TESORERÍA MUNICIPAL
ESTADO ANALITICO DEL EJERCICIO DEL PRESUPUESTO DE INGRESOS
DE ENERO A JUNIO DEL 2023
(Pesos)

ESTADO ANALITICO DEL PRESUPUESTO DE INGRESOS
CLASIFICACION POR CLASIFICACION POR FUENTE DE FINANCIAMIENTO Y RUBRO DE INGRESOS
DE ENERO A JUNIO DEL 2023

CUENTA FUENTE	CLASIFICACION POR FUENTE DE FINANCIAMIENTO	ESTIMADO	AMPLIACIONES / REDUCCIONES	INGRESOS			DIFERENCIA
				MODIFICADO	DEVENGADO	RECAUDADO	
CUENTA CRI	RUBRO DE INGRESOS						
11020	RECURSOS FISCALES PROPIOS 2023	119,945,826.00	0.00	119,945,826.00	115,992,881.46	115,992,881.46	(3,952,944.54)
4301001040002	D2).-EMPRESAS	9,800.52	0.00	9,800.52	1,254.22	1,254.22	(8,546.30)
4301001040003	D3).- ESTABLECIMIENTOS COMERCIALES	2,429.77	0.00	2,429.77	19,239.80	19,239.80	16,810.03
4301001050000	E).- MERCADO SOBRE RUEDAS POR SERVICIO DE RECOLECCIÓN DE RESIDUC	4,096.56	0.00	4,096.56	0.00	0.00	(4,096.56)
4301001060000	F).- RECOLECCIÓN DE RESIDUOS SÓLIDOS URBANOS EN FERIAS Y EVENTOS I	10,361.64	0.00	10,361.64	0.00	0.00	(10,361.64)
4301001070000	G).- RECOLECCIÓN DE COMPOSTA EN DOMICILIOS PARTICULARES	1,822.33	0.00	1,822.33	11,068.56	11,068.56	9,246.23
4301002010001	A).- HASTA 6 METROS LINEALES RURAL	39,864.60	0.00	39,864.60	10,980.40	10,980.40	(28,884.20)
4301002010002	B).- HASTA 6 METROS LINEALES POPULAR	5,745.24	0.00	5,745.24	17,164.43	17,164.43	11,419.19
4301002010003	C).- HASTA 6 METROS LINEALES HABITACIONAL	335,137.32	0.00	335,137.32	446,595.71	446,595.71	111,458.39
4301002010004	D).- HASTA 6 METROS LINEALES RESIDENCIAL	4,765.60	0.00	4,765.60	0.00	0.00	(4,765.60)
4301002010005	E).- HASTA 6 METROS LINEALES COMERCIAL	8,099.28	0.00	8,099.28	0.00	0.00	(8,099.28)
4301002010006	F).- HASTA 6 METROS LINEALES INDUSTRIAL	16,198.44	0.00	16,198.44	0.00	0.00	(16,198.44)
4301002020001	A).- POR METRO LINEAL ADICIONAL RURAL	10,807.56	0.00	10,807.56	0.00	0.00	(10,807.56)
4301002020002	B).- POR METRO LINEAL ADICIONAL POPULAR	10,807.56	0.00	10,807.56	0.00	0.00	(10,807.56)
4301002020003	C.-) POR METRO LINEAL ADICIONAL HABITACIONAL	27,278.40	0.00	27,278.40	5,773.20	5,773.20	(21,505.20)
4301002020004	D).- POR METRO LINEAL ADICIONAL RESIDENCIAL	10,807.56	0.00	10,807.56	0.00	0.00	(10,807.56)
4301002020005	E).- POR METRO LINEAL ADICIONAL COMERCIAL	10,807.56	0.00	10,807.56	0.00	0.00	(10,807.56)
4301002020006	F).- POR METRO LINEAL ADICIONAL INDUSTRIAL	10,807.56	0.00	10,807.56	0.00	0.00	(10,807.56)
4301002030001	A).- POR CADA TOMA, ADICIONAL DEL PAGO DE LOS MATERIALES Y MANO DE	11,286.24	0.00	11,286.24	0.00	0.00	(11,286.24)
4301002030002	B).- POR CAMBIO DE UBICACIÓN DE LA TOMA DOMICILIARIA (DENTRO DEL MISI	2,606.73	0.00	2,606.73	0.00	0.00	(2,606.73)
4301002040001	4.- POR CAMBIO DE NOMBRE DEL USUARIO EN CONTRATO YA EXISTENTE	10,618.80	0.00	10,618.80	22,788.26	22,788.26	12,169.46
4301002080001	A).- RURAL	436.95	0.00	436.95	0.00	0.00	(436.95)
4301002080002	B).- POPULAR	436.95	0.00	436.95	0.00	0.00	(436.95)
4301002080003	C).- HABITACIONAL	82,475.88	0.00	82,475.88	95,000.00	95,000.00	12,524.12
4301002080004	D).- RESIDENCIAL	17,903.81	0.00	17,903.81	0.00	0.00	(17,903.81)
4301002080005	E).- COMERCIAL	436.95	0.00	436.95	0.00	0.00	(436.95)
4301002080006	F).- INDUSTRIAL	436.95	0.00	436.95	0.00	0.00	(436.95)
4301002090003	C).- HABITACIONAL	74.16	0.00	74.16	0.00	0.00	(74.16)
4301002100103	C).- HABITACIONAL	16,995.23	0.00	16,995.23	4,236.96	4,236.96	(12,758.27)
4301002100104	D).- RESIDENCIAL	11,545.08	0.00	11,545.08	0.00	0.00	(11,545.08)
4301002100203	C).- HABITACIONAL	2,148.33	0.00	2,148.33	0.00	0.00	(2,148.33)
4301002100604	D).- RESIDENCIAL	1,010.42	0.00	1,010.42	0.00	0.00	(1,010.42)
4301002100704	D).- RESIDENCIAL	655.43	0.00	655.43	0.00	0.00	(655.43)
4301002100803	C).- HABITACIONAL	5,209.96	0.00	5,209.96	0.00	0.00	(5,209.96)

MUNICIPIO DE EMILIANO ZAPATA
PLAZA 10 DE ABRIL S/N, COL. CENTRO, EMILIANO ZAPATA, MORELOS C.P. 62760
RFC: MEZ940101K26
TESORERÍA MUNICIPAL
ESTADO ANALITICO DEL EJERCICIO DEL PRESUPUESTO DE INGRESOS
DE ENERO A JUNIO DEL 2023
(Pesos)

ESTADO ANALITICO DEL PRESUPUESTO DE INGRESOS
CLASIFICACION POR FUENTE DE FINANCIAMIENTO Y RUBRO DE INGRESOS
DE ENERO A JUNIO DEL 2023

CUENTA FUENTE	CLASIFICACION POR FUENTE DE FINANCIAMIENTO	INGRESOS					DIFERENCIA
		ESTIMADO	AMPLIACIONES / REDUCCIONES	MODIFICADO	DEVENGADO	RECAUDADO	
CUENTA CR	RUBRO DE INGRESOS						
11020	RECURSOS FISCALES PROPIOS 2023	119,945,826.00	0.00	119,945,826.00	115,992,881.46	115,992,881.46	(3,952,944.54)
4301002100904	D).- RESIDENCIAL	5,816.88	0.00	5,816.88	0.00	0.00	(5,816.88)
4301002110001	A).- RURAL	0.00	0.00	0.00	986.00	986.00	986.00
4301002110002	B).- POPULAR 3 DE MAYO	292,109.28	0.00	292,109.28	370,951.21	370,951.21	78,841.93
4301002110003	C).- POPULAR TEZOYUCA	4,006.68	0.00	4,006.68	422,571.46	422,571.46	418,564.78
4301002110004	D).- POPULAR TEPETZINGO Y TETECALITA	805.27	0.00	805.27	0.00	0.00	(805.27)
4301002110005	E).- HABITACIONAL TEZOYUCA	1,083,711.60	0.00	1,083,711.60	826,990.47	826,990.47	(256,721.13)
4301002110006	F).- RESIDENCIAL TEZOYUCA	84,305.28	0.00	84,305.28	68,728.72	68,728.72	(15,576.56)
4301002110007	G). COMERCIAL TEZOYUCA	64,868.16	0.00	64,868.16	32,797.06	32,797.06	(32,071.10)
4301002110008	H).- INDUSTRIAL TEZOYUCA	20,268.24	0.00	20,268.24	6,192.00	6,192.00	(14,076.24)
4301002110009	I).- HABITACIONAL 3 DE MAYO	1,077,079.32	0.00	1,077,079.32	1,454,271.05	1,454,271.05	377,191.73
4301002110010	J).- RESIDENCIAL 3 DE MAYO	989,645.52	0.00	989,645.52	777,149.17	777,149.17	(212,496.35)
4301002110011	K). COMERCIAL 3 DE MAYO	314,343.24	0.00	314,343.24	121,757.69	121,757.69	(192,585.55)
4301002110012	L).- INDUSTRIAL 3 DE MAYO	75,363.48	0.00	75,363.48	62,551.50	62,551.50	(12,811.98)
4301003010002	A).- EL SERVICIO A TRAVÉS DE PIPAS PARA EL USO DE AGUA EN LAS COLONIA/	2,150.73	0.00	2,150.73	700.00	700.00	(1,450.73)
4301003010003	B).- EL SERVICIO A TRAVÉS DE PIPAS PARA EL USO DE AGUA EN LAS COLONIA/	2,246.33	0.00	2,246.33	200.00	200.00	(2,046.33)
4301003010004	C).- EL SERVICIO A TRAVÉS DE PIPAS PARA EL USO DE AGUA NO APTA PARA (2,150.73	0.00	2,150.73	0.00	0.00	(2,150.73)
4301004010001	POR EL USO Y/O APROVECHAMIENTO DEL SERVICIO MUNICIPAL DE ILUMINAC	2,497,501.08	0.00	2,497,501.08	6,513,218.87	6,513,218.87	4,015,717.79
4302001000001	A).- EXHUMACIONES TRANSCURRIDO EL TÉRMINO DE LA LEY PARA EFECTUAF	10,241.52	0.00	10,241.52	0.00	0.00	(10,241.52)
4302001000002	B).- PANTEÓN PRIVADO. INHUMACIONES Y/O CREMACIONES DEL CADÁVER	3,413.85	0.00	3,413.85	0.00	0.00	(3,413.85)
4302002000001	A).- DERECHOS DE INTERNACIÓN DE UN CADÁVER AL MUNICIPIO	4,437.96	0.00	4,437.96	0.00	0.00	(4,437.96)
4302003001001	A1).- ZONA I	27,716.40	0.00	27,716.40	0.00	0.00	(27,716.40)
4302003001002	A2).- ZONA II	27,716.40	0.00	27,716.40	0.00	0.00	(27,716.40)
4302003001003	A3).- ZONA III	200,302.77	0.00	200,302.77	121,226.22	121,226.22	(79,076.55)
4302004000001	A).- TABIQUE O CEMENTO	23,118.24	0.00	23,118.24	11,179.79	11,179.79	(11,938.45)
4302004000002	B).- GRANITO	674.94	0.00	674.94	0.00	0.00	(674.94)
4302004000003	C).- MÁRMOL	674.94	0.00	674.94	0.00	0.00	(674.94)
4302004000004	D).- DE MATERIAL NO ESPECIFICADO	4,267.32	0.00	4,267.32	0.00	0.00	(4,267.32)
4302004000005	E).- CONSTRUCCIÓN DE CAPILLAS	4,859.52	0.00	4,859.52	3,169.28	3,169.28	(1,690.24)
4302005000001	F1).- ZONA I (PANTEON NUEVO COL. AMPLIACION TOMATAL)	65,122.80	0.00	65,122.80	0.00	0.00	(65,122.80)
4302005000002	F2).- ZONA II (PANTEÓN NUEVO COL. AMPLIACIÓN TOMATAL)	65,122.80	0.00	65,122.80	0.00	0.00	(65,122.80)
4302005000003	F3).- ZONA III (PANTEÓN NUEVO COL. AMPLIACIÓN TOMATAL)	1,079.90	0.00	1,079.90	0.00	0.00	(1,079.90)
4302005000004	F4).- PANTEON TEZOYUCA Y COL. PROHOGAR	232,140.48	0.00	232,140.48	294,587.85	294,587.85	62,447.37
4302006000001	G1).- ZONA I (PANTEÓN NUEVO COL. AMPLIACIÓN TOMATAL)	30,328.68	0.00	30,328.68	0.00	0.00	(30,328.68)

MUNICIPIO DE EMILIANO ZAPATA
PLAZA 10 DE ABRIL S/N, COL. CENTRO, EMILIANO ZAPATA, MORELOS C.P. 62760
RFC: MEZ940101K26
TESORERÍA MUNICIPAL
ESTADO ANALITICO DEL EJERCICIO DEL PRESUPUESTO DE INGRESOS
DE ENERO A JUNIO DEL 2023
(Pesos)

ESTADO ANALITICO DEL PRESUPUESTO DE INGRESOS CLASIFICACION POR FUENTE DE FINANCIAMIENTO Y RUBRO DE INGRESOS DE ENERO A JUNIO DEL 2023							
CUENTA FUENTE	CLASIFICACION POR FUENTE DE FINANCIAMIENTO			INGRESOS			DIFERENCIA
CUENTA CRI	RUBRO DE INGRESOS	ESTIMADO	AMPLIACIONES / REDUCCIONES	MODIFICADO	DEVENGADO	RECAUDADO	
11020	RECURSOS FISCALES PROPIOS 2023	119,945,826.00	0.00	119,945,826.00	115,992,881.46	115,992,881.46	(3,952,944.54)
4302006000002	G2).- ZONA II (PANTEÓN NUEVO COL. AMPLIACIÓN TOMATAL)	30,328.68	0.00	30,328.68	0.00	0.00	(30,328.68)
4302006000003	G3).- ZONA III (PANTEÓN NUEVO COL. AMPLIACIÓN TOMATAL)	30,328.68	0.00	30,328.68	0.00	0.00	(30,328.68)
4302006000004	G4).- PANTEON TEZOYUCA Y COL. PROHOGAR	120,223.80	0.00	120,223.80	160,555.33	160,555.33	40,331.53
4302007000000	H).- CONSTRUCCIÓN DE FOSA	64,280.88	0.00	64,280.88	38,892.50	38,892.50	(25,388.38)
4302008010103	A3).- ZONA III (PANTEÓN NUEVO COL. AMPLIACIÓN TOMATAL)	2,227.29	0.00	2,227.29	0.00	0.00	(2,227.29)
4303001010000	1).- POR EL USO Y EXPLOTACIÓN DE ESTACIONAMIENTOS PÚBLICOS, PAGO AI	341.41	0.00	341.41	0.00	0.00	(341.41)
4303001020001	A).- A VEHÍCULOS DEL SERVICIO PÚBLICO DE TRANSPORTE	341.41	0.00	341.41	0.00	0.00	(341.41)
4303001020002	B).- A VEHÍCULOS PARTICULARES PARA ACTIVIDADES COMERCIALES.	13,655.40	0.00	13,655.40	0.00	0.00	(13,655.40)
4303002000001	A).- LOCALES EN EL INTERIOR O EXTERIOR DE LOS MERCADOS (ANUALMENTE	15,403.92	0.00	15,403.92	14,075.03	14,075.03	(1,328.89)
4303002000002	B).- RENOVACIÓN O ACTUALIZACIÓN DE POSESIONES	1,010.09	0.00	1,010.09	1,440.00	1,440.00	429.91
4303002000003	C).- LA OCUPACIÓN DE PISOS EN LOS MERCADOS, CON EL FIN COMERCIAL DI	33,186.36	0.00	33,186.36	18,755.00	18,755.00	(14,431.36)
4303002000004	D).- USO DE PISO EN TEMPORADA DE FERIAS POR M2 POR TEMPORADA	25,651.08	0.00	25,651.08	27,376.43	27,376.43	1,725.35
4304001010001	A).- HASTA 20 METROS	53,698.92	0.00	53,698.92	28,784.20	28,784.20	(24,914.72)
4304001010002	B).- DE 20.01 A 50 METROS	15,650.28	0.00	15,650.28	10,670.70	10,670.70	(4,979.58)
4304001010003	C).- DE 50.01 METROS LINEALES EN ADELANTE	27,816.72	0.00	27,816.72	15,236.25	15,236.25	(12,580.47)
4304001020001	A).- VIVIENDAS DE INTERÉS SOCIAL Y POPULAR, HOSPITALES Y ESCUELAS	8,088.00	0.00	8,088.00	5,836.79	5,836.79	(2,251.21)
4304001020002	B).- CONDOMINIOS Y RESIDENCIAS, FRACCIONAMIENTOS Y CONJUNTOS URB/	42,912.72	0.00	42,912.72	19,193.90	19,193.90	(23,718.82)
4304001020003	C).- HOTELES Y COMERCIOS	242.98	0.00	242.98	0.00	0.00	(242.98)
4304001020004	D).- INDUSTRIAS	2,699.75	0.00	2,699.75	0.00	0.00	(2,699.75)
4304001030001	A).- VIVIENDAS DE INTERÉS SOCIAL Y POPULAR, HOSPITALES Y ESCUELAS	1,889.82	0.00	1,889.82	2,489.76	2,489.76	599.94
4304001030002	B).- CONDOMINIOS Y RESIDENCIAS, FRACCIONAMIENTOS Y CONJUNTOS URB/	112,984.32	0.00	112,984.32	237,814.70	237,814.70	124,830.38
4304001030003	C).- HOTELES Y COMERCIOS	674.94	0.00	674.94	1,037.40	1,037.40	362.46
4304001040002	B).- USO HABITACIONAL DE TIPO POPULAR	10,236.84	0.00	10,236.84	0.00	0.00	(10,236.84)
4304001040003	C).- USO HABITACIONAL DE INTERÉS MEDIO	456,417.24	0.00	456,417.24	2,558,682.52	2,558,682.52	2,102,265.28
4304001040004	D).- USO HABITACIONAL DE TIPO RESIDENCIAL	1,453,464.96	0.00	1,453,464.96	1,182,006.47	1,182,006.47	(271,458.49)
4304001040006	F).- HOTELES Y COMERCIOS	213,264.84	0.00	213,264.84	0.00	0.00	(213,264.84)
4304001040007	G).- INDUSTRIAS	77,359.80	0.00	77,359.80	0.00	0.00	(77,359.80)
4304001040010	J).- REMODELACIONES (CAMBIO DE PISOS, APLANADOS, PINTURA, REPARACI	13,533.12	0.00	13,533.12	6,034.72	6,034.72	(7,498.40)
4304001040011	K).- PLANTAS DE TRATAMIENTO POR METRO M3	4,122.96	0.00	4,122.96	10,286.02	10,286.02	6,163.06
4304001040012	L).- ALBERCAS POR METRO CÚBICO (INCLUYE CUARTO DE MÁQUINAS)	82,067.52	0.00	82,067.52	215,681.08	215,681.08	133,613.56
4304001040013	M).- PISOS DE ESTACIONAMIENTOS, TERRAZAS, ANDADORES Y PISOS DE CAN	318,888.36	0.00	318,888.36	1,197,279.22	1,197,279.22	878,390.86
4304001040014	N).- CISTERNA POR M3	43,725.00	0.00	43,725.00	58,582.52	58,582.52	14,857.52
4304001040015	Ñ).- CONSTRUCCIÓN Y PAVIMENTACIÓN DE CALLES PRIVADAS, SERVIDUMBRE	269.97	0.00	269.97	281,693.97	281,693.97	281,424.00

MUNICIPIO DE EMILIANO ZAPATA
PLAZA 10 DE ABRIL S/N, COL. CENTRO, EMILIANO ZAPATA, MORELOS C.P. 62760
RFC: MEZ940101K26
TESORERÍA MUNICIPAL
ESTADO ANALITICO DEL EJERCICIO DEL PRESUPUESTO DE INGRESOS
DE ENERO A JUNIO DEL 2023
(Pesos)

ESTADO ANALITICO DEL PRESUPUESTO DE INGRESOS
CLASIFICACION POR FUENTE DE FINANCIAMIENTO Y RUBRO DE INGRESOS
DE ENERO A JUNIO DEL 2023

CUENTA FUENTE	CLASIFICACION POR FUENTE DE FINANCIAMIENTO	INGRESOS					DIFERENCIA
		ESTIMADO	AMPLIACIONES / REDUCCIONES	MODIFICADO	DEVENGADO	RECAUDADO	
CUENTA CRI	RUBRO DE INGRESOS						
11020	RECURSOS FISCALES PROPIOS 2023	119,945,826.00	0.00	119,945,826.00	115,992,881.46	115,992,881.46	(3,952,944.54)
4304001040016	O).- FOSA SÉPTICA POR PIEZA	70,591.20	0.00	70,591.20	45,790.15	45,790.15	(24,801.05)
4304001040017	P).- CISTERNA PLUVIAL POR M3	6,253.08	0.00	6,253.08	9,064.78	9,064.78	2,811.70
4304001040018	Q).- JACUZZI (INCLUYE CUARTO DE MÁQUINA)	55,564.56	0.00	55,564.56	54,994.16	54,994.16	(570.40)
4304001040101	A).- USO HABITACIONAL TIPO POPULAR	2,170.13	0.00	2,170.13	0.00	0.00	(2,170.13)
4304001040102	B).- USO HABITACIONAL DE INTERÉS MEDIO	124,642.68	0.00	124,642.68	108,349.37	108,349.37	(16,293.31)
4304001040106	F).-COMERCIO	0.00	0.00	0.00	4,955.66	4,955.66	4,955.66
4304001040107	G).- INDUSTRIAS	0.00	0.00	0.00	8,402.94	8,402.94	8,402.94
4304001040108	H).- REMODELACIONES (CAMBIOS DE PISO, APLANADOS, PINTURA, REPARACI	794.74	0.00	794.74	98.04	98.04	(696.70)
4304001050002	B).- USO HABITACIONAL DE TIPO POPULAR	881.66	0.00	881.66	0.00	0.00	(881.66)
4304001050003	C).- USO HABITACIONAL DE INTERÉS MEDIO	111,767.16	0.00	111,767.16	314,043.85	314,043.85	202,276.69
4304001050004	D).- USO HABITACIONAL DE TIPO RESIDENCIAL	289,677.36	0.00	289,677.36	240,037.76	240,037.76	(49,639.60)
4304001050006	F).- HOTELES Y COMERCIOS	110,668.32	0.00	110,668.32	2,833.29	2,833.29	(107,835.03)
4304001050007	G).- INDUSTRIAS	310.46	0.00	310.46	1,288.44	1,288.44	977.98
4304001060001	A).- NIVELACIÓN DE TERRACERÍAS PARA CASA HABITACIÓN, COMERCIO, CONI	161,959.56	0.00	161,959.56	270,180.48	270,180.48	108,220.92
4304001060002	B).- CONSTRUCCIÓN DE PÓRTICO A BASE DE COLUMNAS O CUALQUIER OTRO	2,414.65	0.00	2,414.65	2,197.64	2,197.64	(217.01)
4304001060007	G).- INSTALACIÓN Y CONSTRUCCIÓN DE CAJAS DE CONTROL, CAJEROS AUTO	0.00	0.00	0.00	2,489.76	2,489.76	2,489.76
4304001060008	H).- POSTES DE CUALQUIER TIPO DE MATERIAL POR PIEZA (REQUIERE VO. BC	0.00	0.00	0.00	68,338.73	68,338.73	68,338.73
4304001070001	A).- DESARROLLOS HABITACIONALES	12,123.84	0.00	12,123.84	0.00	0.00	(12,123.84)
4304001070003	C).- USO HABITACIONAL DE INTERÉS MEDIO.	17,891.28	0.00	17,891.28	0.00	0.00	(17,891.28)
4304001070004	D).- USO HABITACIONAL DE TIPO RESIDENCIAL	551,279.16	0.00	551,279.16	721,659.53	721,659.53	170,380.37
4304001070008	H).- URBANIZACIONES, CALLES, GUARNICIONES Y BANQUETAS EN FRACCION/	43,544.16	0.00	43,544.16	347,936.99	347,936.99	304,392.83
4304001080002	B).- USO HABITACIONAL DE TIPO POPULAR	506.82	0.00	506.82	516.30	516.30	9.48
4304001080003	C).- USO HABITACIONAL DE INTERÉS MEDIO.	71,306.04	0.00	71,306.04	204,876.04	204,876.04	133,570.00
4304001080004	D).- USO HABITACIONAL DE TIPO RESIDENCIAL	223,185.00	0.00	223,185.00	104,048.96	104,048.96	(119,136.04)
4304001080006	F).- HOTELES Y COMERCIOS	135,677.88	0.00	135,677.88	3,541.61	3,541.61	(132,136.27)
4304001080007	G).- INDUSTRIAS	269.92	0.00	269.92	1,120.50	1,120.50	850.58
4304001090002	B).- USO HABITACIONAL DE TIPO POPULAR	811.14	0.00	811.14	0.00	0.00	(811.14)
4304001090003	C).- USO HABITACIONAL DE INTERÉS MEDIO	101,532.84	0.00	101,532.84	307,314.03	307,314.03	205,781.19
4304001090004	D).- USO HABITACIONAL DE TIPO RESIDENCIAL	283,354.20	0.00	283,354.20	240,036.12	240,036.12	(43,318.08)
4304001090006	F).- HOTELES Y COMERCIOS	69,667.80	0.00	69,667.80	4,427.44	4,427.44	(65,240.36)
4304001090007	G).- INDUSTRIAS	351.01	0.00	351.01	1,456.38	1,456.38	1,105.37
4304001100001	A).- DESARROLLOS HABITACIONALES	2,861.14	0.00	2,861.14	0.00	0.00	(2,861.14)
4304001100003	C).- CONSTRUCCIONES HABITACIONALES DE INTERÉS MEDIO	0.00	0.00	0.00	2,072.37	2,072.37	2,072.37

MUNICIPIO DE EMILIANO ZAPATA
PLAZA 10 DE ABRIL S/N, COL. CENTRO, EMILIANO ZAPATA, MORELOS C.P. 62760
RFC: MEZ940101K26
TESORERÍA MUNICIPAL
ESTADO ANALITICO DEL EJERCICIO DEL PRESUPUESTO DE INGRESOS
DE ENERO A JUNIO DEL 2023
(Pesos)

ESTADO ANALITICO DEL PRESUPUESTO DE INGRESOS
CLASIFICACION POR FUENTE DE FINANCIAMIENTO Y RUBRO DE INGRESOS
DE ENERO A JUNIO DEL 2023

CUENTA FUENTE	CLASIFICACION POR FUENTE DE FINANCIAMIENTO	INGRESOS					DIFERENCIA
		ESTIMADO	AMPLIACIONES / REDUCCIONES	MODIFICADO	DEVENGADO	RECAUDADO	
CUENTA CRI	RUBRO DE INGRESOS						
11020	RECURSOS FISCALES PROPIOS 2023	119,945,826.00	0.00	119,945,826.00	115,992,881.46	115,992,881.46	(3,952,944.54)
4304001100004	D).- CONSTRUCCIONES HABITACIONALES DE TIPO RESIDENCIAL	37,108.44	0.00	37,108.44	88,790.50	88,790.50	51,682.06
4304001100006	F).- HOTELES Y COMERCIOS	2,957.14	0.00	2,957.14	40,216.61	40,216.61	37,259.47
4304001110001	A).- DEMOLICIONES, POR METRO CUADRADO	3,072.20	0.00	3,072.20	2,508.68	2,508.68	(563.52)
4304001110002	B).- POR DEMOLICIÓN DE BARDAS POR METRO LINEAL	1,042.99	0.00	1,042.99	347.14	347.14	(695.85)
4304001110003	C).- DEMOLICIÓN DE BANQUETAS PARA ACCESO DE VEHÍCULOS, POR M2	202.48	0.00	202.48	1,372.48	1,372.48	1,170.00
4304001170001	17).- INSPECCIÓN SEMESTRAL, FUNCIONAMIENTO, SERVICIOS, OTROS ASPEC	0.00	0.00	0.00	1,763.58	1,763.58	1,763.58
4304001180101	A1).- VIVIENDAS DE INTERÉS SOCIAL Y POPULAR, HOSPITALES Y ESCUELAS	11,988.84	0.00	11,988.84	10,934.97	10,934.97	(1,053.87)
4304001180102	A2).- CONDOMINIOS Y RESIDENCIAS, FRACCIONAMIENTOS Y CONJUNTOS URE	0.00	0.00	0.00	1,525.08	1,525.08	1,525.08
4304001180301	C1).- PAVIMENTO DE CONCRETO	37,659.12	0.00	37,659.12	28,435.64	28,435.64	(9,223.48)
4304001180302	C2).- PAVIMENTO ASFALTICO	0.00	0.00	0.00	2,424.75	2,424.75	2,424.75
4304001180304	C4).- EN TERRACERÍA	0.00	0.00	0.00	4,988.78	4,988.78	4,988.78
4304001190001	A).- CON ESTRUCTURA METÁLICA SOBRE LOSAS DE INMUEBLES	0.00	0.00	0.00	1,037.40	1,037.40	1,037.40
4304001190002	B).- CON POSTE SOBRE PISOS CON ZAPATA DE CIMENTACIÓN	1,835.82	0.00	1,835.82	0.00	0.00	(1,835.82)
4304001190005	E).- CONSTRUCCIÓN DE MARQUESINAS, POR METRO LINEAL	5,770.68	0.00	5,770.68	7,142.50	7,142.50	1,371.82
4304001200001	A).- POR METRO LINEAL, HASTA UNA ALTURA DE 2 METROS	67,290.84	0.00	67,290.84	57,495.83	57,495.83	(9,795.01)
4304001200002	B).- POR METRO LINEAL, DE 2 METROS HASTA UNA ALTURA DE 2.5 METROS	111,592.56	0.00	111,592.56	77,178.32	77,178.32	(34,414.24)
4304001200003	C).- POR METRO LINEAL, HASTA UNA ALTURA DE 5 METROS O MÁS	61,797.72	0.00	61,797.72	138,080.65	138,080.65	76,282.93
4304001200004	D).- POR METRO LINEAL, POR DEMOLICIÓN DE BARDAS	60.76	0.00	60.76	0.00	0.00	(60.76)
4304001210001	A1).- LIMPIEZA DE TERRENOS, DESHIERBE, POR METRO CUADRADO	28,758.60	0.00	28,758.60	147,197.67	147,197.67	118,439.07
4304001210002	A2).- CONSTRUCCIÓN DE MAMPOSTERÍAS, POR METRO LINEAL	868.66	0.00	868.66	343.53	343.53	(525.13)
4304001220002	B).- CONSTRUCCIÓN DE PALAPA CON TECHUMBRE DE TEJA, PALMA O SIMILAR	207.99	0.00	207.99	1,454.88	1,454.88	1,246.89
4304001220003	C).- POR BÚSQUEDA DE EXPEDIENTES HASTA 5 AÑOS ATRÁS	0.00	0.00	0.00	518.70	518.70	518.70
4304001220004	D).- POR COPIA DE LICENCIAS O DOCUMENTOS OFICIALES POR DOCUMENTO	776.18	0.00	776.18	518.70	518.70	(257.48)
4304001220007	G).- CONSTRUCCIÓN DE REGISTRO SANITARIO EN CASO DE CONEXIÓN AL DR	404.96	0.00	404.96	0.00	0.00	(404.96)
4305001010100	A1).- VIVIENDA HORIZONTAL (HASTA DOS NIVELES)	222,791.52	0.00	222,791.52	0.00	0.00	(222,791.52)
4305001010200	A2).- VIVIENDA VERTICAL (MÁS DE DOS NIVELES)	174,708.36	0.00	174,708.36	4,091.07	4,091.07	(170,617.29)
4305001020100	B1).- BODEGA O ALMACÉN	326,987.88	0.00	326,987.88	477,661.55	477,661.55	150,673.67
4305001030000	C).- TIENDA DE PRODUCTOS BÁSICOS	5,323.56	0.00	5,323.56	0.00	0.00	(5,323.56)
4305001040000	D).- TIENDA DE AUTOSERVICIO	10,621.32	0.00	10,621.32	0.00	0.00	(10,621.32)
4305001050000	E).- TIENDA DE ESPECIALIDAD Y DEPARTAMENTAL	14,120.40	0.00	14,120.40	0.00	0.00	(14,120.40)
4305001060000	F).- CENTROS Y PLAZAS COMERCIALES	0.00	0.00	0.00	3,750.98	3,750.98	3,750.98
4305001100000	J).- OFICINAS, AGENCIAS DE VIAJE, DESPACHOS Y CONSULTORIOS	553.56	0.00	553.56	0.00	0.00	(553.56)
4305001200001	S1).- GUARDERÍA, CENDI, JARDÍN DE NIÑOS	3,827.40	0.00	3,827.40	0.00	0.00	(3,827.40)

MUNICIPIO DE EMILIANO ZAPATA
PLAZA 10 DE ABRIL S/N, COL. CENTRO, EMILIANO ZAPATA, MORELOS C.P. 62760
RFC: MEZ940101K26
TESORERÍA MUNICIPAL
ESTADO ANALITICO DEL EJERCICIO DEL PRESUPUESTO DE INGRESOS
DE ENERO A JUNIO DEL 2023
(Pesos)

ESTADO ANALITICO DEL PRESUPUESTO DE INGRESOS
CLASIFICACION POR CLASIFICACION POR FUENTE DE FINANCIAMIENTO Y RUBRO DE INGRESOS
DE ENERO A JUNIO DEL 2023

CUENTA FUENTE	CLASIFICACION POR FUENTE DE FINANCIAMIENTO	INGRESOS					DIFERENCIA
		ESTIMADO	AMPLIACIONES / REDUCCIONES	MODIFICADO	DEVENGADO	RECAUDADO	
CUENTA CR	RUBRO DE INGRESOS						
11020	RECURSOS FISCALES PROPIOS 2023	119,945,826.00	0.00	119,945,826.00	115,992,881.46	115,992,881.46	(3,952,944.54)
4305001200002	S2).- ESCUELA PRIMARIA	0.00	0.00	0.00	8,402.40	8,402.40	8,402.40
4305001200003	S3).- ESCUELA SECUNDARIA	33,087.48	0.00	33,087.48	0.00	0.00	(33,087.48)
4305001220000	U).- INSTITUCIONES RELIGIOSAS	3,570.96	0.00	3,570.96	0.00	0.00	(3,570.96)
4305001250000	X).- CANTINAS, BARES, RESTAURANTES CON VENTA DE BEBIDAS ALCOHÓLICAS	7,387.08	0.00	7,387.08	0.00	0.00	(7,387.08)
4305001320000	AE).- INDUSTRIA, GASERAS Y GASOLINERAS	0.00	0.00	0.00	135,909.77	135,909.77	135,909.77
4305001350000	AH).- ALOJAMIENTO	0.00	0.00	0.00	15,847.32	15,847.32	15,847.32
4305003040000	D).- POR COPIA CERTIFICADA DE JUEGO DE PLANOS AUTORIZADOS	0.00	0.00	0.00	4,149.60	4,149.60	4,149.60
4305004010001	A1).- HASTA 5,000 M2	232,947.12	0.00	232,947.12	191,091.44	191,091.44	(41,855.68)
4305004010002	A2).- DE 5,001 A 10,000 M2	102,114.60	0.00	102,114.60	0.00	0.00	(102,114.60)
4305004010003	A3).- MÁS DE 10,000 M2	811,733.52	0.00	811,733.52	0.00	0.00	(811,733.52)
4305004020001	B1).- HASTA 500 M2	10,472.88	0.00	10,472.88	0.00	0.00	(10,472.88)
4305004020003	B3).- MÁS DE 1,000.01 M2	0.00	0.00	0.00	60,903.01	60,903.01	60,903.01
4305004030003	C3) MÁS DE 1,000.01 M2	355,512.48	0.00	355,512.48	67,933.87	67,933.87	(287,578.61)
4306001010000	1.- POR LA REVISIÓN GENERAL DEL PROYECTO EN FRACCIONAMIENTOS, CON	93,174.96	0.00	93,174.96	35,078.26	35,078.26	(58,096.70)
4306002010001	A1).- DE PROYECTOS DE CONDOMINIO POR CADA UNIDAD O LOTE EN CONDOMINIO	186,349.92	0.00	186,349.92	70,156.52	70,156.52	(116,193.40)
4306002030003	C3).- 5 LOTES O MAS	3,948.36	0.00	3,948.36	18,185.58	18,185.58	14,237.22
4306002040000	D).- DE PROYECTOS DE CONDOMINIOS POR CADA UNIDAD O FRACCIÓN	185,033.76	0.00	185,033.76	59,945.06	59,945.06	(125,088.70)
4306002050000	E).- POR APERTURA DE CALLES, DE MANZANAS DE LA ZONA URBANA DE LAS I	7,221.84	0.00	7,221.84	5,388.32	5,388.32	(1,833.52)
4306003010001	A1).- ZONA URBANA	325,477.68	0.00	325,477.68	202,212.55	202,212.55	(123,265.13)
4306003010002	A2).- EN ZONA RURAL	1,365.56	0.00	1,365.56	0.00	0.00	(1,365.56)
4306003020000	B).- DE LA MODIFICACIÓN DE FRACCIONAMIENTOS SOBRE EL IMPORTE DE LA	1,365.56	0.00	1,365.56	0.00	0.00	(1,365.56)
4306003030000	C).- DE FUSIÓN DE LOTES, POR M2 DE SUPERFICIE DE PREDIO	181,171.56	0.00	181,171.56	0.00	0.00	(181,171.56)
4306004010000	4.- POR REGULARIZACIÓN SE COBRARÁ DE ACUERDO CON LAS TARIFAS ESTABLECIDAS	1,365.56	0.00	1,365.56	6,316.40	6,316.40	4,950.84
4306005010000	5.- CONSTRUCCIÓN DE VIVIENDAS EN SERIE, EN FRACCIONAMIENTO, CONDOMINIO	92,516.88	0.00	92,516.88	32,047.33	32,047.33	(60,469.55)
4306006010000	6.- POR SUPERVISIÓN, EN CONDOMINIOS, LOTES EN CONDOMINIO, FRACCIONAMIENTO	92,516.88	0.00	92,516.88	32,047.33	32,047.33	(60,469.55)
4306008010000	8.- POR RENOVACIÓN DE AUTORIZACIONES OTORGADAS	674.94	0.00	674.94	0.00	0.00	(674.94)
4307007010100	A).- 1 M2 HASTA 5,000 M2	458,466.00	0.00	458,466.00	2,932,647.82	2,932,647.82	2,474,181.82
4307007010200	B).- 5,001 M2 HASTA 10,000 M2	18,776.16	0.00	18,776.16	0.00	0.00	(18,776.16)
4307007010300	C) 10,001 M2 HASTA 15,000 M2	30,724.56	0.00	30,724.56	0.00	0.00	(30,724.56)
4307007010400	D).- 15,001 M2 HASTA 30,000 M2	245,114.28	0.00	245,114.28	0.00	0.00	(245,114.28)
4307007010500	E).- 30,001 M2 HASTA 50,000 M2	29,017.68	0.00	29,017.68	0.00	0.00	(29,017.68)
4307007010600	F).- 50,001 M2 HASTA 100,000 M2	10,241.52	0.00	10,241.52	0.00	0.00	(10,241.52)
4307007010700	G).- DESPUÉS DE LOS 100,000 M2 SE AUMENTAN DOS UNIDADES DE MEDICIÓN	3,413.85	0.00	3,413.85	0.00	0.00	(3,413.85)

MUNICIPIO DE EMILIANO ZAPATA
PLAZA 10 DE ABRIL S/N, COL. CENTRO, EMILIANO ZAPATA, MORELOS C.P. 62760
RFC: MEZ940101K26
TESORERÍA MUNICIPAL
ESTADO ANALITICO DEL EJERCICIO DEL PRESUPUESTO DE INGRESOS
DE ENERO A JUNIO DEL 2023
(Pesos)

ESTADO ANALITICO DEL PRESUPUESTO DE INGRESOS
CLASIFICACION POR CLASIFICACION POR FUENTE DE FINANCIAMIENTO Y RUBRO DE INGRESOS
DE ENERO A JUNIO DEL 2023

CUENTA FUENTE	CLASIFICACION POR FUENTE DE FINANCIAMIENTO	INGRESOS					DIFERENCIA
		ESTIMADO	AMPLIACIONES / REDUCCIONES	MODIFICADO	DEVENGADO	RECAUDADO	
CUENTA CR	RUBRO DE INGRESOS						
11020	RECURSOS FISCALES PROPIOS 2023	119,945,826.00	0.00	119,945,826.00	115,992,881.46	115,992,881.46	(3,952,944.54)
4307007020001	A).- 1.0 M2 HASTA 1,000 M2	150,130.56	0.00	150,130.56	0.00	0.00	(150,130.56)
4307007020002	B).- 1,001 M2 HASTA 5,000 M2	125,970.96	0.00	125,970.96	0.00	0.00	(125,970.96)
4307007020003	C).- 5,001 M2 HASTA 10,000 M2	10,241.52	0.00	10,241.52	0.00	0.00	(10,241.52)
4307007020004	D).- 10,001 M2 HASTA 15,000 M2	431,976.12	0.00	431,976.12	0.00	0.00	(431,976.12)
4307007020005	E).- 15,001 M2 HASTA 20,000 M2	5,120.76	0.00	5,120.76	0.00	0.00	(5,120.76)
4307007020006	F).- 20,001 M2 HASTA 25,000 M2	3,413.85	0.00	3,413.85	0.00	0.00	(3,413.85)
4307007020007	G).- 25,001 M2 HASTA 30,000 M2	3,413.85	0.00	3,413.85	0.00	0.00	(3,413.85)
4307007020008	H).- 30,001 M2 HASTA 35,000 M2	11,948.52	0.00	11,948.52	0.00	0.00	(11,948.52)
4307007020009	I).- 35,001 M2 HASTA 40,000 M2	8,534.64	0.00	8,534.64	0.00	0.00	(8,534.64)
4307007020010	J).- DESPUÉS DE LOS 40,000 M2 SE AUMENTARÁN TRES UMA POR CADA 5,000	5,120.76	0.00	5,120.76	0.00	0.00	(5,120.76)
4307007030001	A).- DE 1 M2 HASTA 100 M2	44,883.24	0.00	44,883.24	0.00	0.00	(44,883.24)
4307007030002	B).- DE 101 M2 HASTA 200 M2	6,827.76	0.00	6,827.76	0.00	0.00	(6,827.76)
4307007030003	C).- DE 201 M2 HASTA 300 M2	1,706.97	0.00	1,706.97	0.00	0.00	(1,706.97)
4307007030004	D).- DE 301 M2 HASTA 400 M2	1,706.97	0.00	1,706.97	0.00	0.00	(1,706.97)
4307007030005	E).- DE 401 M2 HASTA 500 M2	86,317.80	0.00	86,317.80	0.00	0.00	(86,317.80)
4307007030006	F).- DE 501 M2 HASTA 600 M2	203,017.08	0.00	203,017.08	0.00	0.00	(203,017.08)
4307007030007	G).- CUANDO EXCEDA DE 600 M2 SE COBRARÁ EL VALOR DIARIO DE UNA UNIC	1,706.97	0.00	1,706.97	0.00	0.00	(1,706.97)
4307007040001	A).- DECLARACIÓN DE ISABI (CAMBIO DE NOMBRE)	168,675.84	0.00	168,675.84	0.00	0.00	(168,675.84)
4307007040002	B).- CONCILIACIÓN DE CUENTAS CATASTRALES	1,706.97	0.00	1,706.97	0.00	0.00	(1,706.97)
4307007040003	C).- ACTUALIZACIÓN DE VALORES	2,362.28	0.00	2,362.28	0.00	0.00	(2,362.28)
4307007040004	D).- COPIA SIMPLE	17,654.04	0.00	17,654.04	0.00	0.00	(17,654.04)
4307007040005	E).- SELLADO DE ESCRITURAS	1,706.97	0.00	1,706.97	0.00	0.00	(1,706.97)
4307007040006	F).- DIVISIÓN Y FUSIÓN DE PREDIOS	29,840.52	0.00	29,840.52	0.00	0.00	(29,840.52)
4307007040007	G).- RECURSO DE REVISIÓN DE VALORES	341.41	0.00	341.41	0.00	0.00	(341.41)
4307007050001	A).- MEDIO MAGNÉTICO	341.41	0.00	341.41	0.00	0.00	(341.41)
4307007050002	B).- IMPRESO	341.41	0.00	341.41	0.00	0.00	(341.41)
4308001010100	A).- POR PANTALLA ELECTRÓNICA O MECÁNICA ANUAL	853.44	0.00	853.44	6,224.40	6,224.40	5,370.96
4308001010200	B).- POR PANTALLA FIJA ANUAL	906.22	0.00	906.22	0.00	0.00	(906.22)
4308001010300	C).- POR ANUNCIOS MURALES HASTA 12 M2 DE SUPERFICIE (ANUAL)	853.53	0.00	853.53	2,178.54	2,178.54	1,325.01
4308001010400	D).- POR ANUNCIOS MURALES DE MÁS DE 12 M2 DE SUPERFICIE (ANUAL)	853.44	0.00	853.44	0.00	0.00	(853.44)
4308001010500	E).- POR MANTAS, CARTELES Y GALLARDETES POR UNIDAD	18,038.16	0.00	18,038.16	6,691.23	6,691.23	(11,346.93)
4308001010600	F).- ANUNCIOS Y PUBLICIDAD EN TRANSPORTES POR M2 (ANUAL)	1,162.28	0.00	1,162.28	0.00	0.00	(1,162.28)
4308001010700	G).- POR PINTA DE BARDAS POR M2 (ANUAL)	853.44	0.00	853.44	367,239.60	367,239.60	366,386.16

MUNICIPIO DE EMILIANO ZAPATA
PLAZA 10 DE ABRIL S/N, COL. CENTRO, EMILIANO ZAPATA, MORELOS C.P. 62760
RFC: MEZ940101K26
TESORERÍA MUNICIPAL
ESTADO ANALITICO DEL EJERCICIO DEL PRESUPUESTO DE INGRESOS
DE ENERO A JUNIO DEL 2023
(Pesos)

ESTADO ANALITICO DEL PRESUPUESTO DE INGRESOS
CLASIFICACION POR CLASIFICACION POR FUENTE DE FINANCIAMIENTO Y RUBRO DE INGRESOS
DE ENERO A JUNIO DEL 2023

CUENTA FUENTE	CLASIFICACION POR FUENTE DE FINANCIAMIENTO	INGRESOS					DIFERENCIA
		ESTIMADO	AMPLIACIONES / REDUCCIONES	MODIFICADO	DEVENGADO	RECAUDADO	
CUENTA CRI	RUBRO DE INGRESOS						
11020	RECURSOS FISCALES PROPIOS 2023	119,945,826.00	0.00	119,945,826.00	115,992,881.46	115,992,881.46	(3,952,944.54)
4308001010800	H).- POR DISTRIBUCIÓN DE VOLANTES INFORMATIVOS	1,059.33	0.00	1,059.33	0.00	0.00	(1,059.33)
4308001010900	I).- POR LA COLOCACIÓN DE MURALETAS QUE ANUNCIEN EVENTOS A REALIZ	853.44	0.00	853.44	0.00	0.00	(853.44)
4308001011000	J).- POR ANUNCIOS NO LUMINOSOS EN CUALQUIER MATERIAL EMPLEADO PAF	74,776.20	0.00	74,776.20	133,477.07	133,477.07	58,700.87
4308001011100	K).- POR ANUNCIOS LUMINOSOS POR METRO CUADRADO (ANUAL)	1,436,418.72	0.00	1,436,418.72	3,373,128.91	3,373,128.91	1,936,710.19
4308001011200	L).- POR ANUNCIOS ESPECTACULARES, POR METRO CUADRADO (ANUAL)	324,231.00	0.00	324,231.00	554,645.91	554,645.91	230,414.91
4308001011300	M).- POR PERIFONEO DE PUBLICIDAD DE PARTICULARES DENTRO DEL MUNICI	853.44	0.00	853.44	0.00	0.00	(853.44)
4308001011400	N).- POR ANUNCIO EN GLOBOS AEROSTÁTICOS POR DÍA	853.44	0.00	853.44	0.00	0.00	(853.44)
4308001011500	O).- POR EL USO DE JUEGOS ELECTRÓNICOS Y MECÁNICOS POR MÁQUINA (A	853.44	0.00	853.44	0.00	0.00	(853.44)
4309001010100	A).- EXPEDICIÓN POR PRIMERA VEZ Y REPOSICIÓN	337.47	0.00	337.47	311.22	311.22	(26.25)
4309001020000	2.- CARNET DE CONTROL SANITARIO A MANEJADORES DE ALIMENTOS, AMBUL	83,022.60	0.00	83,022.60	91,989.66	91,989.66	8,967.06
4309001030001	A).- CONSULTA MÉDICA	3,091.62	0.00	3,091.62	0.00	0.00	(3,091.62)
4309001030002	B).- APLICACIÓN DE INYECCIÓN INTRAMUSCULAR (CUANDO EL PACIENTE LLE	134.99	0.00	134.99	2,003.25	2,003.25	1,868.26
4309001030003	C).- APLICACIÓN DE INYECCIÓN INTRAMUSCULAR (INCLUYE JERINGA)	2,462.94	0.00	2,462.94	526.58	526.58	(1,936.36)
4309001030004	D).- APLICACIÓN DE INYECCIÓN INTRAVENOSA	935.48	0.00	935.48	119.30	119.30	(816.18)
4309001030005	E).- NEBULIZACIÓN	31.05	0.00	31.05	650.37	650.37	619.32
4309001030006	F).- PICADURA DE ALACRÁN (INCLUYE ANTÍDOTO)	378.61	0.00	378.61	2,593.50	2,593.50	2,214.89
4309001030007	G).- APLICACIÓN DE SUERO	4,049.64	0.00	4,049.64	3,629.36	3,629.36	(420.28)
4309001030008	H).- RETIRO DE PUNTOS	4,589.52	0.00	4,589.52	562.80	562.80	(4,026.72)
4309001030009	I).- CURACIONES	528.40	0.00	528.40	2,515.63	2,515.63	1,987.23
4309001030010	J).- CERTIFICADO MEDICO	1,123.00	0.00	1,123.00	2,885.88	2,885.88	1,762.88
4309001030011	K).- EXTRACCIÓN DE UÑAS	337.47	0.00	337.47	399.92	399.92	62.45
4309001030012	L).- SUTURAS	8,504.16	0.00	8,504.16	9,706.44	9,706.44	1,202.28
4309001030013	M).- MEDICAMENTOS (AL 50% DEL PRECIO ESTABLECIDO EN EL ENVASE O EM	39.23	0.00	39.23	0.00	0.00	(39.23)
4309001040001	A).- POR RECUPERACIÓN DE PERRO POR CAPTURA DE ACOPIO CANINO DE PE	68.27	0.00	68.27	0.00	0.00	(68.27)
4309001040002	B).- POR RECUPERACIÓN DE PERRO POR CAPTURA DE ACOPIO CANINO DE GF	34.09	0.00	34.09	0.00	0.00	(34.09)
4309001040003	C).- POR ESTERILIZACIÓN DE PERROS Y GATOS	34.09	0.00	34.09	0.00	0.00	(34.09)
4310001010000	A).- DE RESIDENCIA.	34,835.40	0.00	34,835.40	19,306.06	19,306.06	(15,529.34)
4310001020000	B).- DE ORIGEN	1,875.93	0.00	1,875.93	703.62	703.62	(1,172.31)
4310001030000	C).- DE DEPENDENCIA ECONÓMICA	2,353.02	0.00	2,353.02	718.66	718.66	(1,634.36)
4310001040000	D).- DE INGRESOS	197.85	0.00	197.85	0.00	0.00	(197.85)
4310001050000	E).- CONSTANCIA DE ANTIGÜEDAD Y DEL ESTADO QUE GUARDA EL PREDIO	5,716.12	0.00	5,716.12	0.00	0.00	(5,716.12)
4310001060000	F).- CONSTANCIA DE NO AFECTACIÓN ARBÓREA	170.71	0.00	170.71	0.00	0.00	(170.71)
4310001070000	G).- CONSTANCIA DE VERIFICACIÓN AMBIENTAL.	170.71	0.00	170.71	0.00	0.00	(170.71)

MUNICIPIO DE EMILIANO ZAPATA
PLAZA 10 DE ABRIL S/N, COL. CENTRO, EMILIANO ZAPATA, MORELOS C.P. 62760
RFC: MEZ940101K26
TESORERÍA MUNICIPAL
ESTADO ANALITICO DEL EJERCICIO DEL PRESUPUESTO DE INGRESOS
DE ENERO A JUNIO DEL 2023
(Pesos)

ESTADO ANALITICO DEL PRESUPUESTO DE INGRESOS
CLASIFICACION POR CLASIFICACION POR FUENTE DE FINANCIAMIENTO Y RUBRO DE INGRESOS
DE ENERO A JUNIO DEL 2023

CUENTA FUENTE	CLASIFICACION POR FUENTE DE FINANCIAMIENTO	INGRESOS					DIFERENCIA
		ESTIMADO	AMPLIACIONES / REDUCCIONES	MODIFICADO	DEVENGADO	RECAUDADO	
CUENTA CRI	RUBRO DE INGRESOS						
11020	RECURSOS FISCALES PROPIOS 2023	119,945,826.00	0.00	119,945,826.00	115,992,881.46	115,992,881.46	(3,952,944.54)
4310001080000	H).- CONSTANCIA DE NO ADEUDO	220,834.80	0.00	220,834.80	0.00	0.00	(220,834.80)
4310001090000	I).- CONSTANCIA DE NO ADEUDO DE LOS SISTEMAS DE AGUA POTABLE	11,795.41	0.00	11,795.41	6,994.16	6,994.16	(4,801.25)
4310001100000	J).- CUALQUIER OTRA CONSTANCIA QUE SE EXPIDA DISTINTA A LAS EXPRESA	2,244.76	0.00	2,244.76	0.00	0.00	(2,244.76)
4310002010000	A).- CERTIFICACIÓN DE F I R M A S EN ACTAS	539.95	0.00	539.95	0.00	0.00	(539.95)
4310002020000	B).- CERTIFICADOS DE NO ADEUDO POR CADA IMPUESTO, DERECHO O CONTF	64,673.16	0.00	64,673.16	0.00	0.00	(64,673.16)
4310002030000	C).- CERTIFICACIONES A MINISTROS DE LAS DISTINTAS SECTAS RELIGIOSAS.	170.71	0.00	170.71	0.00	0.00	(170.71)
4310002040000	D).- CERTIFICADO DE ESTADO DE CUENTA DEL CONTRIBUYENTE, POR CADA II	170.71	0.00	170.71	0.00	0.00	(170.71)
4310002050000	E).- CERTIFICADO DE NO ADEUDO POR CONCEPTO DE MULTA	170.71	0.00	170.71	0.00	0.00	(170.71)
4310002060000	F) COPIA CERTIFICADA DE DOCUMENTOS DIVERSOS Y PLANOS EXISTENTES F	337.47	0.00	337.47	0.00	0.00	(337.47)
4310002070000	G).- COPIA CERTIFICADA DE DOCUMENTOS DIVERSOS Y PLANOS EXISTENTES	170.71	0.00	170.71	0.00	0.00	(170.71)
4310002080000	H).- CERTIFICADO SOBRE PRODUCTOS DE LA PROPIEDAD RAÍZ:	341.41	0.00	341.41	0.00	0.00	(341.41)
4310002090000	I).- CERTIFICADO DE VALOR FISCAL DE PREDIOS;	170.71	0.00	170.71	0.00	0.00	(170.71)
4310002100000	J).- COPIA CERTIFICADA DE DOCUMENTOS EN TAMAÑO QUE NO EXCEDAN DE	170.71	0.00	170.71	0.00	0.00	(170.71)
4310002110000	K).- COPIAS CERTIFICADAS QUE SE EXCEDAN DEL TAMAÑO INDICADO EN EL II	170.71	0.00	170.71	0.00	0.00	(170.71)
4310002120000	L).- DUPLICADOS AUTÓGRAFOS AL CARBÓN DE LOS DOCUMENTOS MENCIONA	1,012.40	0.00	1,012.40	0.00	0.00	(1,012.40)
4310002130000	K).- CUALQUIER OTRA CERTIFICACIÓN QUE SE EXPIDA DISTINTA DE LAS EXPR	170.71	0.00	170.71	0.00	0.00	(170.71)
4310002140000	L).- ACTAS DE EXTRAVÍO POR DOCUMENTOS EXPEDIDOS POR EL MUNICIPIO.	1,675.77	0.00	1,675.77	259.35	259.35	(1,416.42)
4310002150000	M).- COPIA CERTIFICADA DE CARTILLA MILITAR	341.37	0.00	341.37	0.00	0.00	(341.37)
4310002160000	N).- CONSTANCIA DE RESIDENCIA O DEPENDENCIA ECONOMICA PARA PERSO	341.37	0.00	341.37	7,780.50	7,780.50	7,439.13
4311001010100	A).- ORDINARIAS	749,022.24	0.00	749,022.24	720,348.76	720,348.76	(28,673.48)
4311001010200	B).- FORÁNEAS (DE OTROS ESTADOS)	114,074.52	0.00	114,074.52	131,847.88	131,847.88	17,773.36
4311001010300	C).- FORÁNEAS (DE OTROS MUNICIPIOS)	105,435.96	0.00	105,435.96	98,842.42	98,842.42	(6,593.54)
4311001010400	D).- REPOSICIÓN DE FORMATO POR CAUSAS AJENAS AL REGISTRO CIVIL, UNA	4,816.32	0.00	4,816.32	1,229.84	1,229.84	(3,586.48)
4311001010500	E).- EXPEDICIÓN DE ACTAS ORDINARIAS PARA PERSONAS DE 65 AÑOS Y MÁS.	4,096.56	0.00	4,096.56	0.00	0.00	(4,096.56)
4311001010600	F).- REGISTRO DE DEFUNCIÓN	4,239.72	0.00	4,239.72	2,309.28	2,309.28	(1,930.44)
4311001010700	G).- POR LA EXPEDICIÓN DE LA PRIMERA COPIA CERTIFICADA DE ACTA NACIV	4,437.96	0.00	4,437.96	0.00	0.00	(4,437.96)
4311001010800	H).- POR LA EXPEDICIÓN DE COPIA CERTIFICADA DE SU ACTA DE NACIMIENTC	3,755.28	0.00	3,755.28	0.00	0.00	(3,755.28)
4311001010900	I).- REGISTRO DE DEFUNCIÓN EN DÍAS Y HORAS INHÁBILES	3,164.70	0.00	3,164.70	0.00	0.00	(3,164.70)
4311001011000	J).- INSCRIPCIÓN	3,351.53	0.00	3,351.53	191,571.54	191,571.54	188,220.01
4311001011100	K).- ORDEN DE TRASLADO	29,695.80	0.00	29,695.80	79,950.38	79,950.38	50,254.58
4311001011200	L).- ORDEN DE INHUMACIÓN	935.65	0.00	935.65	34,155.38	34,155.38	33,219.73
4311001011300	M).- PERMISO PARA REINHUMACIÓN EN LOS PANTEONES MUNICIPALES	3,177.57	0.00	3,177.57	0.00	0.00	(3,177.57)
4311001020100	A).-REGISTRO Y EXPEDICIÓN DE ACTAS DE NACIMIENTO, DENTRO O FUERA DI	4,228.44	0.00	4,228.44	0.00	0.00	(4,228.44)

MUNICIPIO DE EMILIANO ZAPATA
PLAZA 10 DE ABRIL S/N, COL. CENTRO, EMILIANO ZAPATA, MORELOS C.P. 62760
RFC: MEZ940101K26
TESORERÍA MUNICIPAL
ESTADO ANALITICO DEL EJERCICIO DEL PRESUPUESTO DE INGRESOS
DE ENERO A JUNIO DEL 2023
(Pesos)

ESTADO ANALITICO DEL PRESUPUESTO DE INGRESOS
CLASIFICACION POR FUENTE DE FINANCIAMIENTO Y RUBRO DE INGRESOS
DE ENERO A JUNIO DEL 2023

CUENTA FUENTE	CLASIFICACION POR FUENTE DE FINANCIAMIENTO	INGRESOS					DIFERENCIA
		ESTIMADO	AMPLIACIONES / REDUCCIONES	MODIFICADO	DEVENGADO	RECAUDADO	
CUENTA CRI	RUBRO DE INGRESOS						
11020	RECURSOS FISCALES PROPIOS 2023	119,945,826.00	0.00	119,945,826.00	115,992,881.46	115,992,881.46	(3,952,944.54)
4311001020200	B).- REGISTRO Y EXPEDICIÓN DE ACTA DE NACIMIENTO EXTEMPORÁNEO DEN	4,437.96	0.00	4,437.96	0.00	0.00	(4,437.96)
4311001020300	C).- REGISTRO Y EXPEDICIÓN DE ACTA DE NIÑO FINADO DENTRO O FUERA DE	4,779.36	0.00	4,779.36	0.00	0.00	(4,779.36)
4311001020400	D).- POR LA EXPEDICIÓN DE LA PRIMERA COPIA CERTIFICADA DE ACTA DE NA	4,096.56	0.00	4,096.56	0.00	0.00	(4,096.56)
4311001020500	E).- REGISTRO DE RECONOCIMIENTO DE HIJOS	8,792.88	0.00	8,792.88	16,269.06	16,269.06	7,476.18
4311001020600	F).- REGISTRO DE ADOPCIÓN	2,901.74	0.00	2,901.74	0.00	0.00	(2,901.74)
4311001020700	G).- REGISTRO DE DEUDOR ALIMENTARIO MOROSO, CON FUNDAMENTO EN LC	3,413.85	0.00	3,413.85	0.00	0.00	(3,413.85)
4311001030100	A).- ACUDIENDO A LA OFICINA DEL REGISTRO CIVIL	137,801.64	0.00	137,801.64	119,413.26	119,413.26	(18,388.38)
4311001030200	B).- EN OFICINAS (EN HORAS EXTRAORDINARIAS DE DÍAS HÁBILES)	2,024.81	0.00	2,024.81	3,112.20	3,112.20	1,087.39
4311001030300	C).- EN DOMICILIOS PARTICULARES, EN DÍAS HÁBILES	45,625.68	0.00	45,625.68	25,623.78	25,623.78	(20,001.90)
4311001030400	D).- EN DOMICILIOS PARTICULARES, SÁBADOS, DOMINGOS Y DÍAS FESTIVOS	74,985.48	0.00	74,985.48	59,496.25	59,496.25	(15,489.23)
4311001030500	E).- REGISTRO DE CAMBIO DE RÉGIMEN PATRIMONIAL POR VÍA JUDICIAL O NC	1,706.97	0.00	1,706.97	0.00	0.00	(1,706.97)
4311001030600	F).- DIVORCIO ADMINISTRATIVO	1,024.15	0.00	1,024.15	0.00	0.00	(1,024.15)
4311001030740	G).- DIVORCIO JUDICIAL	153,562.80	0.00	153,562.80	135,122.44	135,122.44	(18,440.36)
4311001050100	A).- EN ACTA DE MATRIMONIO	202.48	0.00	202.48	0.00	0.00	(202.48)
4311001050200	B).- EN ACTA DE NACIMIENTO	1,316.13	0.00	1,316.13	0.00	0.00	(1,316.13)
4311001050300	C).- EN ACTA DE DEFUNCIÓN	1,187.11	0.00	1,187.11	0.00	0.00	(1,187.11)
4311001060100	A).- BÚSQUEDA ORDINARIA	1,745.58	0.00	1,745.58	207.48	207.48	(1,538.10)
4311001060200	B).- BÚSQUEDA DE APÉNDICE	674.94	0.00	674.94	1,244.88	1,244.88	569.94
4311001060300	C).- COTEJO DE ACTA	422.13	0.00	422.13	0.00	0.00	(422.13)
4311001070100	A).- EN ACTA	112.63	0.00	112.63	0.00	0.00	(112.63)
4311001070201	B1).- NACIMIENTO Y DEFUNCIÓN	3,056.78	0.00	3,056.78	0.00	0.00	(3,056.78)
4311001070202	B2).- MATRIMONIO	3,755.28	0.00	3,755.28	0.00	0.00	(3,755.28)
4311001070203	B3).- CUALQUIER OTRO ACTO	3,038.35	0.00	3,038.35	0.00	0.00	(3,038.35)
4311001070204	B4).- EN DOCUMENTO DISTINTO AL SEÑALADO EN LOS INCISOS ANTERIORES	2,352.16	0.00	2,352.16	0.00	0.00	(2,352.16)
4311001080100	A).- DE INEXISTENCIA DE REGISTRO	11,746.92	0.00	11,746.92	8,682.98	8,682.98	(3,063.94)
4311001080200	B).- DE REGISTRO EXTEMPORÁNEO	976.15	0.00	976.15	311.22	311.22	(664.93)
4311001080300	C).- DE MATRIMONIO, DE DEFUNCIÓN	192.67	0.00	192.67	807.36	807.36	614.69
4311001080400	D).- DE REGISTRO ÚNICO	257.57	0.00	257.57	103.74	103.74	(153.83)
4311001080500	E).- OTRAS CONSTANCIAS	22.56	0.00	22.56	0.00	0.00	(22.56)
4311001090100	A).- INSCRIPCIÓN DE DEFUNCIÓN	150,029.40	0.00	150,029.40	47,343.50	47,343.50	(102,685.90)
4311001090200	B).- PERMISO PARA INHUMACIÓN	49,329.84	0.00	49,329.84	5,308.68	5,308.68	(44,021.16)
4311001090300	C).- PERMISO PARA CREMACIÓN	25,950.72	0.00	25,950.72	384.88	384.88	(25,565.84)
4311001090400	D).- PERMISO PARA TRASLADO DE CADÁVER	118,153.20	0.00	118,153.20	22,231.44	22,231.44	(95,921.76)

MUNICIPIO DE EMILIANO ZAPATA
PLAZA 10 DE ABRIL S/N, COL. CENTRO, EMILIANO ZAPATA, MORELOS C.P. 62760
RFC: MEZ940101K26
TESORERÍA MUNICIPAL
ESTADO ANALITICO DEL EJERCICIO DEL PRESUPUESTO DE INGRESOS
DE ENERO A JUNIO DEL 2023
(Pesos)

ESTADO ANALITICO DEL PRESUPUESTO DE INGRESOS
CLASIFICACION POR FUENTE DE FINANCIAMIENTO Y RUBRO DE INGRESOS
DE ENERO A JUNIO DEL 2023

CUENTA FUENTE	CLASIFICACION POR FUENTE DE FINANCIAMIENTO	ESTIMADO	AMPLIACIONES / REDUCCIONES	INGRESOS			DIFERENCIA
				MODIFICADO	DEVENGADO	RECAUDADO	
CUENTA-CR	RUBRO DE INGRESOS						
11020	RECURSOS FISCALES PROPIOS 2023	119,945,826.00	0.00	119,945,826.00	115,992,881.46	115,992,881.46	(3,952,944.54)
4311001090500	E).- TRÁMITE EN HORARIO DE SERVICIO DE GUARDIA DE LUNES A VIERNES DE	2,803.59	0.00	2,803.59	0.00	0.00	(2,803.59)
4311001100100	A).- QUE SE REALICEN FUERA DE LAS OFICINAS DEL REGISTRO CIVIL	112.63	0.00	112.63	0.00	0.00	(112.63)
4311001100200	B).- REGISTRO DE NACIMIENTO O DEFUNCIÓN, FUERA DE LAS OFICINAS DEL F	112.63	0.00	112.63	0.00	0.00	(112.63)
4311001100300	C).- INSERCIÓN DE DOCUMENTOS (CUANDO LA HOJA DE REGISTRO NO SE EN	112.63	0.00	112.63	1,037.40	1,037.40	924.77
4311001100400	D).- COPIA CERTIFICADA DE SENTENCIA DE DIVORCIO	112.63	0.00	112.63	0.00	0.00	(112.63)
4312001010001	A1).- CAMPO DE GOLF CON VENTA DE BEBIDAS ALCOHÓLICAS	6,827.76	0.00	6,827.76	0.00	0.00	(6,827.76)
4312001010002	A2).- JARDÍN DE EVENTOS Y/O SALÓN DE FIESTAS CON SERVICIO DE HOSPED.	7,135.56	0.00	7,135.56	0.00	0.00	(7,135.56)
4312001010003	A3).- SALÓN DE FIESTAS CON AUTORIZACIÓN PARA EL CONSUMO DE BEBIDAS	6,827.76	0.00	6,827.76	0.00	0.00	(6,827.76)
4312001010004	A4).- JARDÍN DE EVENTOS CON AUTORIZACIÓN PARA EL CONSUMO DE BEBIDA	14,391.00	0.00	14,391.00	0.00	0.00	(14,391.00)
4312001010005	A5).- JARDÍN DE EVENTOS CON AUTORIZACIÓN PARA EL CONSUMO DE BEBIDA	10,241.52	0.00	10,241.52	0.00	0.00	(10,241.52)
4312001010006	A6).- HOTELES CON OTROS SERVICIOS INTEGRADOS (SPA, RESTAURANTE Y J	6,827.76	0.00	6,827.76	0.00	0.00	(6,827.76)
4312001010007	A7).- HOTELES, MOTELES, CASAS DE HUÉSPEDES, CABAÑAS, BUNGALOWS CC	6,827.76	0.00	6,827.76	0.00	0.00	(6,827.76)
4312001010008	A8).- ABARROTOS CON VENTA DE CERVEZA EN BOTELLA CERRADA (ZONA RUI	31,667.04	0.00	31,667.04	0.00	0.00	(31,667.04)
4312001010009	A9).- ABARROTOS CON VENTA DE CERVEZA EN BOTELLA CERRADA (ZONA URI	60,744.24	0.00	60,744.24	0.00	0.00	(60,744.24)
4312001010012	A12).- ANTOJERÍA CON VENTA DE CERVEZA EN LOS ALIMENTOS	40,496.16	0.00	40,496.16	0.00	0.00	(40,496.16)
4312001010013	A13).- FONDA CON VENTA DE CERVEZA EN LOS ALIMENTOS	12,823.80	0.00	12,823.80	0.00	0.00	(12,823.80)
4312001010014	A14).- LONCHERÍA CON VENTA DE CERVEZA EN LOS ALIMENTOS.	12,823.80	0.00	12,823.80	0.00	0.00	(12,823.80)
4312001010015	A15).- TAQUERÍA CON VENTA DE CERVEZA EN LOS ALIMENTOS.	8,673.00	0.00	8,673.00	0.00	0.00	(8,673.00)
4312001010016	A16).- PIZZERÍA CON VENTA DE CERVEZA EN LOS ALIMENTOS.	6,827.76	0.00	6,827.76	0.00	0.00	(6,827.76)
4312001010017	A17).- MARISQUERÍA CON VENTA DE CERVEZA EN LOS ALIMENTOS.	12,823.80	0.00	12,823.80	0.00	0.00	(12,823.80)
4312001010018	A18).- RESTAURANTE FAMILIAR CON VENTA DE CERVEZA, VINOS Y LICORES E	59,417.76	0.00	59,417.76	0.00	0.00	(59,417.76)
4312001010019	A19).- RESTAURANTE BAR CON VENTA DE CERVEZA, VINOS Y LICORES, MÚSIC	6,827.76	0.00	6,827.76	0.00	0.00	(6,827.76)
4312001010020	A20).- DISCOTECAS CON VENTA DE BEBIDAS ALCOHÓLICAS CON O SIN ESPEC	6,827.76	0.00	6,827.76	0.00	0.00	(6,827.76)
4312001010021	A21).- TIENDAS DE AUTOSERVICIO CON DERECHO A VENTA DE BEBIDAS ALCC	88,760.04	0.00	88,760.04	0.00	0.00	(88,760.04)
4312001010022	A22).- MINISÚPER ULTRAMARINOS CON DERECHO A VENTA DE CERVEZA, VINK	117,870.12	0.00	117,870.12	0.00	0.00	(117,870.12)
4312001010023	A23).- TIENDA COMERCIAL, DEPARTAMENTAL O SUPER CON VENTA DE BEBIDA	6,827.76	0.00	6,827.76	0.00	0.00	(6,827.76)
4312001010024	A24).- BILLARES CON VENTA DE CERVEZA.	6,827.76	0.00	6,827.76	0.00	0.00	(6,827.76)
4312001010025	A25).- DEPÓSITO DE CERVEZA EN BOTELLA CERRADA PARA LLEVAR.	6,827.76	0.00	6,827.76	0.00	0.00	(6,827.76)
4312001020001	B1).- CAMPO DE GOLF CON VENTA DE BEBIDAS ALCOHÓLICAS	18,686.40	0.00	18,686.40	67,431.00	67,431.00	48,744.60
4312001020002	B2).- JARDÍN DE EVENTOS Y/O SALÓN DE FIESTAS CON SERVICIO DE HOSPED.	33,746.88	0.00	33,746.88	48,110.00	48,110.00	14,363.12
4312001020003	B3).- SALÓN DE FIESTAS CON AUTORIZACIÓN PARA EL CONSUMO DE BEBIDAS	10,438.32	0.00	10,438.32	20,748.00	20,748.00	10,309.68
4312001020004	B4).- JARDÍN DE EVENTOS CON AUTORIZACIÓN PARA EL CONSUMO DE BEBIDA	3,143.20	0.00	3,143.20	0.00	0.00	(3,143.20)
4312001020005	B5).- JARDÍN DE EVENTOS CON AUTORIZACIÓN PARA EL CONSUMO DE BEBIDA	134,847.00	0.00	134,847.00	0.00	0.00	(134,847.00)

MUNICIPIO DE EMILIANO ZAPATA
PLAZA 10 DE ABRIL S/N, COL. CENTRO, EMILIANO ZAPATA, MORELOS C.P. 62760
RFC: MEZ940101K26
TESORERÍA MUNICIPAL
ESTADO ANALITICO DEL EJERCICIO DEL PRESUPUESTO DE INGRESOS
DE ENERO A JUNIO DEL 2023
(Pesos)

ESTADO ANALITICO DEL PRESUPUESTO DE INGRESOS
CLASIFICACION POR FUENTE DE FINANCIAMIENTO Y RUBRO DE INGRESOS
DE ENERO A JUNIO DEL 2023

CUENTA FUENTE	CLASIFICACION POR FUENTE DE FINANCIAMIENTO	INGRESOS					DIFERENCIA
		ESTIMADO	AMPLIACIONES / REDUCCIONES	MODIFICADO	DEVENGADO	RECAUDADO	
CUENTA CRI	RUBRO DE INGRESOS						
11020	RECURSOS FISCALES PROPIOS 2023	119,945,826.00	0.00	119,945,826.00	115,992,881.46	115,992,881.46	(3,952,944.54)
4312001020006	B6).- HOTELES CON OTROS SERVICIOS INTEGRADOS (SPA, RESTAURANTE Y J	17,751.96	0.00	17,751.96	0.00	0.00	(17,751.96)
4312001020007	B7).- HOTELES, MOTELES, CASAS DE HUÉSPEDES, CABAÑAS, BUNGALOWS CC	17,548.32	0.00	17,548.32	26,972.40	26,972.40	9,424.08
4312001020008	B8).- ABARROTOS CON VENTA DE CERVEZA EN BOTELLA CERRADA (ZONA RUI	48,635.64	0.00	48,635.64	99,003.30	99,003.30	50,367.66
4312001020009	B9).- ABARROTOS CON VENTA DE CERVEZA EN BOTELLA CERRADA (ZONA URI	225,184.56	0.00	225,184.56	244,853.60	244,853.60	19,669.04
4312001020010	B10).- ABARROTOS CON VENTA DE CERVEZA, VINOS Y LICORES EN BOTELLA (27,884.40	0.00	27,884.40	159,127.20	159,127.20	131,242.80
4312001020011	B11).- ABARROTOS CON VENTA DE CERVEZA, VINOS Y LICORES EN BOTELLA (218,289.96	0.00	218,289.96	264,209.40	264,209.40	45,919.44
4312001020012	B12).- ANTOJARÍA CON VENTA DE CERVEZA EN LOS ALIMENTOS.	21,819.72	0.00	21,819.72	35,233.76	35,233.76	13,414.04
4312001020013	B13).- FONDA CON VENTA DE CERVEZA EN LOS ALIMENTOS	37,998.72	0.00	37,998.72	52,207.50	52,207.50	14,208.78
4312001020014	B14).- LONCHERÍA CON VENTA DE CERVEZA EN LOS ALIMENTOS.	6,749.40	0.00	6,749.40	24,807.00	24,807.00	18,057.60
4312001020015	B15).- TAQUERÍA CON VENTA DE CERVEZA EN LOS ALIMENTOS.	4,830.60	0.00	4,830.60	7,592.50	7,592.50	2,761.90
4312001020016	B16).- PIZZERÍA CON VENTA DE CERVEZA EN LOS ALIMENTOS	4,946.28	0.00	4,946.28	5,187.00	5,187.00	240.72
4312001020017	B17).- MARISQUERÍA CON VENTA DE CERVEZA EN LOS ALIMENTOS.	11,695.68	0.00	11,695.68	14,997.00	14,997.00	3,301.32
4312001020018	B18).- RESTAURANTE FAMILIAR CON VENTA DE CERVEZA, VINOS Y LICORES E	42,925.92	0.00	42,925.92	128,768.80	128,768.80	85,842.88
4312001020019	B19).- RESTAURANTE BAR CON VENTA DE CERVEZA, VINOS Y LICORES, MÚSIC	33,746.88	0.00	33,746.88	24,055.00	24,055.00	(9,691.88)
4312001020020	B20).- DISCOTECAS CON VENTA DE BEBIDAS ALCOHÓLICAS CON O SIN ESPEC	6,827.76	0.00	6,827.76	0.00	0.00	(6,827.76)
4312001020021	B21).- TIENDAS DE AUTOSERVICIO CON DERECHO A VENTA DE BEBIDAS ALCC	807,609.00	0.00	807,609.00	1,273,420.00	1,273,420.00	465,811.00
4312001020022	B22).- MINISÚPER ULTRAMARINOS CON DERECHO A VENTA DE CERVEZA, VIN(60,744.24	0.00	60,744.24	295,428.00	295,428.00	234,683.76
4312001020023	B23).- TIENDA COMERCIAL, DEPARTAMENTAL O SUPER CON VENTAS DE BEBIC	6,827.76	0.00	6,827.76	0.00	0.00	(6,827.76)
4312001020024	B24).- BILLARES CON VENTA DE CERVEZA	5,062.08	0.00	5,062.08	7,780.50	7,780.50	2,718.42
4312001020025	B25).- DEPÓSITO DE CERVEZA EN BOTELLA CERRADA PARA LLEVAR	6,656.76	0.00	6,656.76	24,747.20	24,747.20	18,090.44
4312001030001	C1).- CUANDO EL HORARIO SE EXTIENDA DE LAS 21:00 A LAS 24:00 HORAS.	3,755.28	0.00	3,755.28	0.00	0.00	(3,755.28)
4312001030002	C2).- ABARROTOS CON VENTA DE CERVEZA, VINOS Y LICORES EN BOTELLA CI	2,062.10	0.00	2,062.10	0.00	0.00	(2,062.10)
4312001030003	C3).- TAQUERÍA CON VENTA DE CERVEZA EN LOS ALIMENTOS (POR CADA HOF	6,827.76	0.00	6,827.76	0.00	0.00	(6,827.76)
4312001030004	C4).- BILLARES CON VENTA DE CERVEZA (POR CADA HORA ADICIONAL)	7,012.20	0.00	7,012.20	0.00	0.00	(7,012.20)
4312001030005	C5).- DEPÓSITO DE CERVEZA PARA LLEVAR (POR CADA HORA ADICIONAL)	6,827.76	0.00	6,827.76	0.00	0.00	(6,827.76)
4312001030006	C6).- RESTAURANTE FAMILIAR CON VENTA DE CERVEZA, VINOS Y LICORES EN	6,827.76	0.00	6,827.76	0.00	0.00	(6,827.76)
4312001030007	C7).- RESTAURANTE BAR CON VENTA DE CERVEZA, VINOS Y LICORES, MÚSIC/	6,827.76	0.00	6,827.76	0.00	0.00	(6,827.76)
4312001030008	C8).- TIENDAS DE AUTOSERVICIO CON DERECHO A VENTA DE BEBIDAS ALCOH	1,324,958.04	0.00	1,324,958.04	2,770,860.44	2,770,860.44	1,445,902.40
4312001030009	C9).- MINISÚPER ULTRAMARINOS CON DERECHO A VENTA DE CERVEZA, VINO	6,827.76	0.00	6,827.76	0.00	0.00	(6,827.76)
4312001030010	C10) TIENDA DEPARTAMENTAL O SUPER CON VENTAS DE BEBIDAS ALCOHÓLI	11,102.76	0.00	11,102.76	0.00	0.00	(11,102.76)
4312001030011	C11).- JARDÍN DE EVENTOS CON AUTORIZACIÓN PARA EL CONSUMO DE BEBIC	6,827.76	0.00	6,827.76	0.00	0.00	(6,827.76)
4312001030012	C12).- JARDÍN DE EVENTOS CON AUTORIZACIÓN PARA EL CONSUMO DE BEBIC	5,120.76	0.00	5,120.76	0.00	0.00	(5,120.76)
4312001030013	C13).- POR EL PERMISO (EVENTO POR DÍA) CIRCOS, FERIAS, FUNCIONES DE B	10,124.04	0.00	10,124.04	17,560.60	17,560.60	7,436.56

MUNICIPIO DE EMILIANO ZAPATA
PLAZA 10 DE ABRIL S/N, COL. CENTRO, EMILIANO ZAPATA, MORELOS C.P. 62760
RFC: MEZ940101K26
TESORERÍA MUNICIPAL
ESTADO ANALITICO DEL EJERCICIO DEL PRESUPUESTO DE INGRESOS
DE ENERO A JUNIO DEL 2023
(Pesos)

ESTADO ANALITICO DEL PRESUPUESTO DE INGRESOS
CLASIFICACION POR FUENTE DE FINANCIAMIENTO Y RUBRO DE INGRESOS
DE ENERO A JUNIO DEL 2023

CUENTA FUENTE	CLASIFICACION POR FUENTE DE FINANCIAMIENTO	INGRESOS					DIFERENCIA
		ESTIMADO	AMPLIACIONES / REDUCCIONES	MODIFICADO	DEVENGADO	RECAUDADO	
CUENTA CRI	RUBRO DE INGRESOS						
11020	RECURSOS FISCALES PROPIOS 2023	119,945,826.00	0.00	119,945,826.00	115,992,881.46	115,992,881.46	(3,952,944.54)
4312001030014	C14).- POR EL PERMISO DE JARIPEO Y PELEAS DE GALLOS, EVENTO POR DÍA I	4,779.36	0.00	4,779.36	0.00	0.00	(4,779.36)
4312001030015	C15).- BAILES POPULARES, EVENTO POR DÍA, (POR CADA HORA ADICIONAL)	5,062.08	0.00	5,062.08	0.00	0.00	(5,062.08)
4312001030016	C16).- POR EL PERMISO DE JUEGOS MECÁNICOS, INFLABLES, BRINCOLINES, F	7,675.20	0.00	7,675.20	0.00	0.00	(7,675.20)
4312001030500	A).- ANOTACIONES MARGINALES A LAS ACTAS DEL REGISTRO CIVIL POR ORDI	472.46	0.00	472.46	0.00	0.00	(472.46)
4312001030600	B).- ANOTACIONES DE DIVORCIO POR ORDEN ADMINISTRATIVA FORÁNEO	160.86	0.00	160.86	0.00	0.00	(160.86)
4312001030700	C).- ANOTACIONES MARGINALES POR ORDEN ADMINISTRATIVO DE LA DIRECC	112.63	0.00	112.63	0.00	0.00	(112.63)
4312001040001	D1).- POR EL CAMBIO DE DOMICILIO	31,384.56	0.00	31,384.56	31,122.00	31,122.00	(262.56)
4312001040002	D2).- POR EL CAMBIO DE PROPIETARIO	28,549.80	0.00	28,549.80	55,210.98	55,210.98	26,661.18
4312001040003	D3).- AMPLIACIÓN DE PRODUCTO, SERVICIO RELACIONADO AL GIRO O CUALQ	10,124.04	0.00	10,124.04	0.00	0.00	(10,124.04)
4312001040004	D4).- POR EL CAMBIO DE DENOMINACIÓN PARA ABARROTOS CON VENTA DE C	0.00	0.00	0.00	3,112.20	3,112.20	3,112.20
4312001040005	D5).- AMPLIACIÓN O DISMINUCIÓN DE GIRO DE ABARROTOS CON VENTA DE CE	8,099.28	0.00	8,099.28	0.00	0.00	(8,099.28)
4312002010000	A).- PERMISO ANUAL DE SANITARIOS, BODEGAS, VESTIDORES EN LA PERIFER	43,870.92	0.00	43,870.92	0.00	0.00	(43,870.92)
4312003000001	1.- GIROS ROJOS	7,086.84	0.00	7,086.84	0.00	0.00	(7,086.84)
4313001010200	B).- PORCINO	910,430.04	0.00	910,430.04	586,654.32	586,654.32	(323,775.72)
4314002010000	A) COPIA CERTIFICADA POR LA AUTORIDAD MUNICIPAL EN TAMAÑO CARTA U	341.41	0.00	341.41	0.00	0.00	(341.41)
4314003000000	2. POR LA REPRODUCCIÓN DE COPIAS SIMPLES, POR CADA UNA	341.41	0.00	341.41	0.00	0.00	(341.41)
4314004010001	A1).- DISCO COMPACTO (CD)	273.15	0.00	273.15	0.00	0.00	(273.15)
4314004010002	A2).- DISCO VERSÁTIL DIGITAL (DVD)	273.15	0.00	273.15	0.00	0.00	(273.15)
4314004020000	B).- EN MEDIOS HOLOGRÁFICOS POR UNIDAD	273.15	0.00	273.15	0.00	0.00	(273.15)
4314004030000	C).- IMPRESIONES POR CADA HOJA	204.80	0.00	204.80	0.00	0.00	(204.80)
4315001000001	A).- CONSTANCIA DE NO AFECTACIÓN ARBÓREA; PARA LA CONSTRUCCIÓN DE	127,571.40	0.00	127,571.40	27,176.80	27,176.80	(100,394.60)
4315001000002	B).- CONSTANCIA DE NO AFECTACIÓN ARBÓREA; PARA LA CONSTRUCCIÓN DE	3,037.21	0.00	3,037.21	0.00	0.00	(3,037.21)
4315001000003	C).- CONSTANCIA DE NO AFECTACIÓN ARBÓREA; PARA LA CONSTRUCCIÓN DE	132,422.52	0.00	132,422.52	67,114.80	67,114.80	(65,307.72)
4315001000004	D).- CONSTANCIA DE NO AFECTACIÓN ARBÓREA; PARA LA CONSTRUCCIÓN DE	2,024.81	0.00	2,024.81	0.00	0.00	(2,024.81)
4315001000005	E).- CONSTANCIA DE NO AFECTACIÓN ARBÓREA; PARA LA CONSTRUCCIÓN DE	60,459.96	0.00	60,459.96	5,601.96	5,601.96	(54,858.00)
4315001000006	CONSTANCIA DE NO AFECTACION ARBOREA, PARA LA CONSTRUCCION DESTI	0.00	0.00	0.00	8,299.20	8,299.20	8,299.20
4315001000009	CONSTANCIA DE NO AFECTACION ARBOREA, PARA LA CONSTRUCCION DESTI	0.00	0.00	0.00	20,748.00	20,748.00	20,748.00
4315001000011	CONSTANCIA DE NO AFECTACION ARBOREA, PARA LA CONSTRUCCION DESTI	0.00	0.00	0.00	62,244.00	62,244.00	62,244.00
4315002000001	F).- VISTO BUENO AMBIENTAL PARA CONSTRUCCIÓN DE CASA HABITACIÓN EI	341.41	0.00	341.41	0.00	0.00	(341.41)
4315002000002	G).- VISTO BUENO AMBIENTAL PARA CONSTRUCCIÓN DESTINADA A ACTIVIDA	6,074.40	0.00	6,074.40	6,612.27	6,612.27	537.87
4315002000003	H).- VISTO BUENO AMBIENTAL PARA CONSTRUCCIÓN DE CASA HABITACIÓN EI	91,116.36	0.00	91,116.36	0.00	0.00	(91,116.36)
4315002000004	I).- VISTO BUENO AMBIENTAL PARA CONSTRUCCIÓN DESTINADA A ACTIVIDAD	4,364.16	0.00	4,364.16	0.00	0.00	(4,364.16)
4315002000005	J).- VISTO BUENO AMBIENTAL PARA CONSTRUCCIÓN DESTINADA A UNIDAD HA	40,496.16	0.00	40,496.16	0.00	0.00	(40,496.16)

MUNICIPIO DE EMILIANO ZAPATA
PLAZA 10 DE ABRIL S/N, COL. CENTRO, EMILIANO ZAPATA, MORELOS C.P. 62760
RFC: MEZ940101K26
TESORERÍA MUNICIPAL
ESTADO ANALITICO DEL EJERCICIO DEL PRESUPUESTO DE INGRESOS
DE ENERO A JUNIO DEL 2023
(Pesos)

ESTADO ANALITICO DEL PRESUPUESTO DE INGRESOS
CLASIFICACION POR CLASIFICACION POR FUENTE DE FINANCIAMIENTO Y RUBRO DE INGRESOS
DE ENERO A JUNIO DEL 2023

CUENTA FUENTE	CLASIFICACION POR FUENTE DE FINANCIAMIENTO	INGRESOS					DIFERENCIA
		ESTIMADO	AMPLIACIONES / REDUCCIONES	MODIFICADO	DEVENGADO	RECAUDADO	
CUENTA CRI	RUBRO DE INGRESOS						
11020	RECURSOS FISCALES PROPIOS 2023	119,945,826.00	0.00	119,945,826.00	115,992,881.46	115,992,881.46	(3,952,944.54)
4315002000006	K).- VISTO BUENO AMBIENTAL PARA OBTENER OFICIO DE OCUPACIÓN EN COM	3,874.08	0.00	3,874.08	0.00	0.00	(3,874.08)
4315002000007	L).- VISTO BUENO AMBIENTAL PARA OBTENER OFICIO DE OCUPACIÓN EN COM	2,699.75	0.00	2,699.75	0.00	0.00	(2,699.75)
4315002000008	M).- VISTO BUENO AMBIENTAL PARA OBTENER OFICIO DE OCUPACIÓN EN COI	20,248.08	0.00	20,248.08	4,811.00	4,811.00	(15,437.08)
4315002000010	VISTO BUENO AMBIENTAL PARA LA CONSTRUCCION DE ACTIVIDAD COMERCIA	0.00	0.00	0.00	20,748.00	20,748.00	20,748.00
4315002000019	VISTO BUENO AMBIENTAL PARA OBTENER RENOVACION ANUAL PARA LICENC	0.00	0.00	0.00	10,374.00	10,374.00	10,374.00
4315002000020	VISTO BUENO AMBIENTAL PARA OBTENER RENOVACION ANUAL PARA LICENC	0.00	0.00	0.00	20,748.00	20,748.00	20,748.00
4315002000022	AUTORIZACIÓN PARA PODA, TRASPLANTE, CORTE DE RAÍCES POR AFECTACI	404.96	0.00	404.96	311.22	311.22	(93.74)
4315002000024	O).- RENOVACIÓN DE AUTORIZACIÓN PARA PODA, TRASPLANTE, CORTE DE R	170.71	0.00	170.71	0.00	0.00	(170.71)
4315002000027	RENOVACIÓN Y/O ACTUALIZACIÓN DE CONSTANCIA DE NO AFECTACIÓN ARB	44,545.80	0.00	44,545.80	0.00	0.00	(44,545.80)
4315002000029	RENOVACIÓN Y/O ACTUALIZACIÓN DE CONSTANCIA DE NO AFECTACIÓN ARB	0.00	0.00	0.00	1,556.10	1,556.10	1,556.10
4315002000033	RENOVACIÓN Y/O ACTUALIZACIÓN DE CONSTANCIA DE NO AFECTACIÓN ARB	0.00	0.00	0.00	3,630.90	3,630.90	3,630.90
4315002000034	RENOVACIÓN Y/O ACTUALIZACIÓN DE CONSTANCIA DE NO AFECTACIÓN ARB	85.35	0.00	85.35	0.00	0.00	(85.35)
4315002000035	RENOVACIÓN Y/O ACTUALIZACIÓN DE CONSTANCIA DE NO AFECTACIÓN ARB	2,699.75	0.00	2,699.75	0.00	0.00	(2,699.75)
4315002000036	RENOVACIÓN Y/O ACTUALIZACIÓN DE CONSTANCIA DE NO AFECTACIÓN ARB	6,749.40	0.00	6,749.40	0.00	0.00	(6,749.40)
4316001010000	A).- PODA ESTÉTICA DE ÁRBOL DE HASTA 4 METROS DE ALTURA, EN INTERIOF	2,013.24	0.00	2,013.24	259.35	259.35	(1,753.89)
4316001020000	B).- PODA ESTÉTICA DE ÁRBOL DE HASTA 4 METROS DE ALTURA, EN INTERIOF	170.71	0.00	170.71	0.00	0.00	(170.71)
4316001030000	C).- PODA ESTÉTICA DE ÁRBOL DE MÁS DE 4 Y HASTA 5 METROS DE ALTURA,	2,699.75	0.00	2,699.75	0.00	0.00	(2,699.75)
4316001040000	D).- PODA ESTÉTICA DE ÁRBOL DE MÁS DE 4 Y HASTA 6 METROS DE ALTURA,	506.20	0.00	506.20	778.05	778.05	271.85
4316001050000	E).- PODA ESTÉTICA DE ÁRBOL DE MÁS DE 6 Y HASTA 8 METROS DE ALTURA, I	4,049.64	0.00	4,049.64	4,481.57	4,481.57	431.93
4316001060000	F).- PODA ESTÉTICA DE ÁRBOL DE MÁS DE 6 Y HASTA 8 METROS DE ALTURA, I	2,048.29	0.00	2,048.29	1,250.86	1,250.86	(797.43)
4316001070000	G).- PODA ESTÉTICA DE ÁRBOL POR METRO EXCEDENTE DESPUÉS DE LOS 8 I	5,254.56	0.00	5,254.56	0.00	0.00	(5,254.56)
4316001080000	H).- TALA O RETIRO DE ÁRBOL DE HASTA 4 METROS DE ALTURA CON UN DIÁM	80,992.32	0.00	80,992.32	5,773.20	5,773.20	(75,219.12)
4316001090000	I).- TALA O RETIRO DE ÁRBOL DE HASTA 4 METROS DE ALTURA CON UN DIÁME	1,012.40	0.00	1,012.40	0.00	0.00	(1,012.40)
4316001100000	J).- TALA O RETIRO DE ÁRBOL DE HASTA 4 METROS DE ALTURA CON UN DIÁMI	205,974.96	0.00	205,974.96	3,112.20	3,112.20	(202,862.76)
4316001110000	K).- TALA O RETIRO DE ÁRBOL DE HASTA 4 METROS DE ALTURA CON UN DIÁM	3,037.21	0.00	3,037.21	0.00	0.00	(3,037.21)
4316001120000	L).- TALA O RETIRO DE ÁRBOL DE MÁS DE 4 Y HASTA 6 METROS DE ALTURA C	40,496.16	0.00	40,496.16	229,057.92	229,057.92	188,561.76
4316001130000	M).- TALA O RETIRO DE ÁRBOL DE MÁS DE 4 Y HASTA 6 METROS DE ALTURA C	3,239.69	0.00	3,239.69	0.00	0.00	(3,239.69)
4316001140000	N).- TALA O RETIRO DE ÁRBOL DE MÁS DE 4 Y HASTA 6 METROS DE ALTURA C	7,086.84	0.00	7,086.84	0.00	0.00	(7,086.84)
4316001150000	Ñ).- TALA O RETIRO DE ÁRBOL DE MÁS DE 4 Y HASTA 6 METROS DE ALTURA C	5,858.88	0.00	5,858.88	0.00	0.00	(5,858.88)
4316001160000	O).- TALA O RETIRO DE ÁRBOL DE MÁS DE 6 Y HASTA 8 METROS DE ALTURA, E	340,167.96	0.00	340,167.96	21,866.40	21,866.40	(318,301.56)
4316001170000	P).- TALA O RETIRO DE ÁRBOL DE MÁS DE 6 Y HASTA 8 METROS DE ALTURA, E	2,024.81	0.00	2,024.81	0.00	0.00	(2,024.81)
4316001180000	Q).- TALA O RETIRO POR METRO EXCEDENTE DESPUÉS DE LOS 8 METROS DE	291,572.52	0.00	291,572.52	14,938.56	14,938.56	(276,633.96)
4316001190000	R).- LA RECOLECCIÓN DE DESECHO VEGETAL QUE ESTE A PIE DE CAMIÓN, A I	102.44	0.00	102.44	0.00	0.00	(102.44)

MUNICIPIO DE EMILIANO ZAPATA
PLAZA 10 DE ABRIL S/N, COL. CENTRO, EMILIANO ZAPATA, MORELOS C.P. 62760
RFC: MEZ940101K26
TESORERÍA MUNICIPAL
ESTADO ANALITICO DEL EJERCICIO DEL PRESUPUESTO DE INGRESOS
DE ENERO A JUNIO DEL 2023
(Pesos)

ESTADO ANALITICO DEL PRESUPUESTO DE INGRESOS
CLASIFICACION POR CLASIFICACION POR FUENTE DE FINANCIAMIENTO Y RUBRO DE INGRESOS
DE ENERO A JUNIO DEL 2023

CUENTA FUENTE	CLASIFICACION POR FUENTE DE FINANCIAMIENTO	INGRESOS					DIFERENCIA
		ESTIMADO	AMPLIACIONES / REDUCCIONES	MODIFICADO	DEVENGADO	RECAUDADO	
CUENTA CRI	RUBRO DE INGRESOS						
11020	RECURSOS FISCALES PROPIOS 2023	119,945,826.00	0.00	119,945,826.00	115,992,881.46	115,992,881.46	(3,952,944.54)
4316001200000	S).- LA RECOLECCIÓN DE DESECHO VEGETAL QUE REQUIERA DE ACARREO D	102.44	0.00	102.44	0.00	0.00	(102.44)
4316001210000	T).- POR VENTA DE MOLIENDA GRUESA A VIVERISTA, EMPRESA, ESTABLECIMI	102.44	0.00	102.44	0.00	0.00	(102.44)
4316001220000	U).- POR VENTA DE COMPOSTA A VIVERISTA, EMPRESA, ESTABLECIMIENTO C	102.44	0.00	102.44	0.00	0.00	(102.44)
4316001230000	V).- TALA O RETIRO DE ÁRBOL SECO POR RIESGO, PREVIO DICTAMEN TÉCNIC	1,012.40	0.00	1,012.40	518.70	518.70	(493.70)
4316002010000	A).- EMPRESA, ESTABLECIMIENTO COMERCIAL, DISTRIBUIDOR Y COMISIONIST	102.44	0.00	102.44	0.00	0.00	(102.44)
4316002020000	B).- RASTRO, LABORATORIO Y POR SERVICIO ESPECIAL DE RECOLECCIÓN DE	102.44	0.00	102.44	0.00	0.00	(102.44)
4316002030000	C).- CACHARROS (MUEBLE, COLCHÓN, OTROS), POR METRO CÚBICO O EL EQI	102.44	0.00	102.44	0.00	0.00	(102.44)
4316002040000	D).- NEGOCIO O ESTABLECIMIENTO COMERCIAL, DISTRIBUIDOR Y COMISIONIS	102.44	0.00	102.44	0.00	0.00	(102.44)
4316002050000	E).- NEGOCIO O ESTABLECIMIENTO COMERCIAL, DISTRIBUIDOR Y COMISIONIS	102.44	0.00	102.44	0.00	0.00	(102.44)
4316002060000	F).- NEGOCIO O ESTABLECIMIENTO COMERCIAL. DISTRIBUIDOR Y COMISIONIS	102.44	0.00	102.44	0.00	0.00	(102.44)
4316003010000	A).- CARGA TRANSPORTADA POR ELLOS MISMOS EN VEHÍCULO, POR KILOGRA	102.44	0.00	102.44	0.00	0.00	(102.44)
4500101000000	RECARGOS AGUA POTABLE	63,304.44	0.00	63,304.44	15,338.11	15,338.11	(47,966.33)
4500102000000	RECARGOS	143,292.48	0.00	143,292.48	17,674.13	17,674.13	(125,618.35)
4500201000000	GASTOS DE EJECUCION AGUA POTABLE	150,431.76	0.00	150,431.76	143,296.52	143,296.52	(7,135.24)
5101001000000	A).- SERVICIOS DE AMBULANCIA, PARAMÉDICOS E INSPECTORES DURANTE LA	4,348.80	0.00	4,348.80	0.00	0.00	(4,348.80)
5102001000000	A).- CAPACITACIÓN DE PRIMEROS AUXILIOS, EVACUACIÓN, BÚSQUEDA Y RESI	5,589.72	0.00	5,589.72	0.00	0.00	(5,589.72)
5103001000000	A).- PARA SURCADA, BARBECHO SIMPLE, CRUCE Y RASTREO POR CADA TARE	73,833.12	0.00	73,833.12	33,163.32	33,163.32	(40,669.80)
5103002000000	B).- PARA BARBECHO RN TRONCO DE CAÑA POR CADA TAREA	1,751.45	0.00	1,751.45	0.00	0.00	(1,751.45)
5105001000000	A).- POR LA RECUPERACIÓN DE INSUMOS AGROPECUARIOS	473,675.64	0.00	473,675.64	0.00	0.00	(473,675.64)
5106001000000	1.-POR EL USO DE INSTALACIONES POR ENCUENTRO DEPORTIVO PARTICULA	404.96	0.00	404.96	0.00	0.00	(404.96)
5106005000000	5.-POR CONCEPTO DE USO DE MODULO PARA VENTA DE HIDRATANTES CUOT	5,589.72	0.00	5,589.72	0.00	0.00	(5,589.72)
5106006000000	6.-POR CONCEPTO DE USO DE ESPACIOS PARA VENTA DE ALIMENTOS, PROD	8,384.76	0.00	8,384.76	0.00	0.00	(8,384.76)
5106007010000	A).- TORNEOS ESPECIALES	53,103.24	0.00	53,103.24	0.00	0.00	(53,103.24)
5106007020000	B).- BAILES POPULARES POR EVENTO	4,471.80	0.00	4,471.80	0.00	0.00	(4,471.80)
5107001010000	A).- TIENDA DE ABARROTOS, DULCERÍAS, EXPENDIO DE SEMILLAS Y LEGUMBIF	20,248.08	0.00	20,248.08	12,365.90	12,365.90	(7,882.18)
5107001020000	B).- IGLESIAS O TEMPLOS RELIGIOSOS.	10,124.04	0.00	10,124.04	518.70	518.70	(9,605.34)
5107001030000	C).- CASAS DE EMPEÑO.	20,585.52	0.00	20,585.52	12,448.80	12,448.80	(8,136.72)
5107001040000	D).- SUCURSAL BANCARIA Y/O BANCA MÚLTIPLE	12,148.80	0.00	12,148.80	29,242.00	29,242.00	17,093.20
5107001050000	E).- REFACCIONARIAS, TLAPALERÍAS, CASAS DE MATERIALES PARA CONSTR	10,191.48	0.00	10,191.48	4,999.00	4,999.00	(5,192.48)
5107001060000	F).- CARNICERÍAS, FRUTERÍAS, EXPENDIO DE POLLO, EMBUTIDOS Y CREMERÍ	9,179.16	0.00	9,179.16	4,367.50	4,367.50	(4,811.66)
5107001070000	G).- ZAPATERÍAS, TIENDA DE ROPA, MERCERÍAS, BONETERÍAS, BISUTERÍA Y J	2,834.73	0.00	2,834.73	4,074.40	4,074.40	1,239.67
5107001080000	H).- PAPELERÍAS, CIBER, FOTOCOPIADO, SERIGRAFÍA, BORDADOS.	1,687.34	0.00	1,687.34	0.00	0.00	(1,687.34)
5107001090000	I).- LAVANDERÍAS, TINTORERÍAS Y PLANCHADURÍAS	3,017.64	0.00	3,017.64	1,518.50	1,518.50	(1,499.14)

MUNICIPIO DE EMILIANO ZAPATA
PLAZA 10 DE ABRIL S/N, COL. CENTRO, EMILIANO ZAPATA, MORELOS C.P. 62760
RFC: MEZ940101K26
TESORERÍA MUNICIPAL
ESTADO ANALITICO DEL EJERCICIO DEL PRESUPUESTO DE INGRESOS
DE ENERO A JUNIO DEL 2023
(Pesos)

ESTADO ANALITICO DEL PRESUPUESTO DE INGRESOS
CLASIFICACION POR CLASIFICACION POR FUENTE DE FINANCIAMIENTO Y RUBRO DE INGRESOS
DE ENERO A JUNIO DEL 2023

CUENTA FUENTE	CLASIFICACION POR FUENTE DE FINANCIAMIENTO	INGRESOS					DIFERENCIA
		ESTIMADO	AMPLIACIONES / REDUCCIONES	MODIFICADO	DEVENGADO	RECAUDADO	
CUENTA CRI	RUBRO DE INGRESOS						
11020	RECURSOS FISCALES PROPIOS 2023	119,945,826.00	0.00	119,945,826.00	115,992,881.46	115,992,881.46	(3,952,944.54)
5107001100000	J).- CAMPO DE GOLF CON RESTAURANTE.	2,235.92	0.00	2,235.92	0.00	0.00	(2,235.92)
5107001110000	K).- SALÓN DE FIESTAS Y/O JARDÍN DE EVENTOS CON INSTALACIONES DE GAS	1,349.87	0.00	1,349.87	1,924.40	1,924.40	574.53
5107001120000	L).- ESTABLECIMIENTOS PARA EVENTOS SOCIALES, COMEDORES INDUSTRIAL	2,235.92	0.00	2,235.92	0.00	0.00	(2,235.92)
5107001130000	M).- RESTAURANTE	16,873.44	0.00	16,873.44	51,118.00	51,118.00	34,244.56
5107001140000	N).- FONDA	8,436.72	0.00	8,436.72	9,885.20	9,885.20	1,448.48
5107001150000	Ñ).- LONCHERÍA	3,712.20	0.00	3,712.20	3,037.00	3,037.00	(675.20)
5107001160000	O).- TAQUERÍA CON RECIPIENTE DE GAS PORTÁTIL DE 20 A 30 KILOS	3,037.21	0.00	3,037.21	5,923.60	5,923.60	2,886.39
5107001180000	Q).- MARISQUERÍA	3,374.68	0.00	3,374.68	9,998.00	9,998.00	6,623.32
5107001190000	R).- BAR NOCTURNO	10,620.60	0.00	10,620.60	0.00	0.00	(10,620.60)
5107001200000	S).- CINES	2,794.92	0.00	2,794.92	15,561.00	15,561.00	12,766.08
5107001210000	T).- DISCOTECAS	2,794.92	0.00	2,794.92	0.00	0.00	(2,794.92)
5107001220000	U).- MINISÚPER Y ULTRAMARINOS	20,248.08	0.00	20,248.08	29,618.00	29,618.00	9,369.92
5107001230000	V).- TIENDAS DE AUTOSERVICIO	138,361.92	0.00	138,361.92	238,602.00	238,602.00	100,240.08
5107001240000	W).- BILLARES	5,589.72	0.00	5,589.72	0.00	0.00	(5,589.72)
5107001250000	X).- DEPÓSITO DE CERVEZA	2,235.92	0.00	2,235.92	0.00	0.00	(2,235.92)
5107001260000	Y).- HOTEL, MOTEL Y AUTO HOTEL	13,498.68	0.00	13,498.68	15,561.00	15,561.00	2,062.32
5107001270000	Z).- ASFALTADORA DE CONCRETOS	16,873.44	0.00	16,873.44	10,374.00	10,374.00	(6,499.44)
510700128000	A1).- TALLER DE HOJALATERÍA Y PINTURA, HERRERÍA, MECÁNICA AUTOMOTRI	1,754.83	0.00	1,754.83	2,282.28	2,282.28	527.45
5107001290000	B1).- TALLER DE REPARACIÓN DE EQUIPOS ELECTRODOMÉSTICOS, TALLER D	742.43	0.00	742.43	0.00	0.00	(742.43)
5107001300000	C1).- PANIFICADORAS, TORTILLERÍAS, ROSTICERÍAS, PIZZERÍAS,	10,933.92	0.00	10,933.92	12,926.82	12,926.82	1,992.90
5107001310000	D1).- ANUNCIOS Y ESPECTACULARES	10,124.04	0.00	10,124.04	0.00	0.00	(10,124.04)
5107001320000	E1).- ALFARERÍA, CERÁMICA	51,970.20	0.00	51,970.20	26,246.22	26,246.22	(25,723.98)
5107001330000	F1).- LOCALES DE DESPERDICIOS INDUSTRIALES	12,149.19	0.00	12,149.19	1,556.10	1,556.10	(10,593.09)
5107001340000	G1).- CENTROS COMERCIALES O SÚPER MERCADO	2,794.92	0.00	2,794.92	0.00	0.00	(2,794.92)
5107001350000	H1).- PANTEONES PARTICULARES CON SERVICIOS DE CREMACIÓN	2,794.92	0.00	2,794.92	9,718.22	9,718.22	6,923.30
5107001360000	I1).- ANTENAS DE TELÉFONO O CUALQUIER OTRO TIPO DE USO DE SUELO	11,738.64	0.00	11,738.64	31,122.00	31,122.00	19,383.36
5107001370000	J1).- INDUSTRIAS	2,235.92	0.00	2,235.92	0.00	0.00	(2,235.92)
5107001380000	K1).- CLÍNICAS PARTICULARES Y/O SANATORIOS CONSULTORIOS Y FARMACIA	22,002.96	0.00	22,002.96	26,349.96	26,349.96	4,347.00
5107001390000	L1).- FÁBRICA, ENSAMBLADORA, MAQUILA, MANUFACTURA DE MATERIAS PRIM	1,417.37	0.00	1,417.37	4,811.00	4,811.00	3,393.63
5107001400000	M1).- VISTO ABUENO A EMPRESAS, DESARROLLO, CONJUNTO RESIDENCIAL Y	3,261.82	0.00	3,261.82	30,491.50	30,491.50	27,229.68
5107001410000	N1).- ESCUELAS PARTICULARES	98,001.24	0.00	98,001.24	23,398.58	23,398.58	(74,602.66)
5107001420000	Ñ1).- VULCANIZADORAS (TALACHERAS)	6,749.40	0.00	6,749.40	0.00	0.00	(6,749.40)
5107001430000	O1).- LLANTERA CON SERVICIO DE ALINEACIÓN, BALANCEO Y SERVICIO	337.47	0.00	337.47	3,112.20	3,112.20	2,774.73

MUNICIPIO DE EMILIANO ZAPATA
PLAZA 10 DE ABRIL S/N, COL. CENTRO, EMILIANO ZAPATA, MORELOS C.P. 62760
RFC: MEZ940101K26
TESORERÍA MUNICIPAL
ESTADO ANALITICO DEL EJERCICIO DEL PRESUPUESTO DE INGRESOS
DE ENERO A JUNIO DEL 2023
(Pesos)

ESTADO ANALITICO DEL PRESUPUESTO DE INGRESOS
CLASIFICACION POR FUENTE DE FINANCIAMIENTO Y RUBRO DE INGRESOS
DE ENERO A JUNIO DEL 2023

CUENTA FUENTE	CLASIFICACION POR FUENTE DE FINANCIAMIENTO	INGRESOS					DIFERENCIA
		ESTIMADO	AMPLIACIONES / REDUCCIONES	MODIFICADO	DEVENGADO	RECAUDADO	
CUENTA-CR	RUBRO DE INGRESOS						
11020	RECURSOS FISCALES PROPIOS 2023	119,945,826.00	0.00	119,945,826.00	115,992,881.46	115,992,881.46	(3,952,944.54)
5107001440000	P1).- FUNERARIAS CON ALMACÉN DE FÉRETRO Y/O VELATORIOS	0.00	0.00	0.00	6,224.40	6,224.40	6,224.40
5107001450000	Q1).- PASTERERÍA	2,024.81	0.00	2,024.81	681.06	681.06	(1,343.75)
5107001460000	R1).- EXPENDIO DE PAN	877.42	0.00	877.42	0.00	0.00	(877.42)
5107001470000	S1).- MADERERÍA	0.00	0.00	0.00	1,518.50	1,518.50	1,518.50
5107001480000	T1).- VETERINARIA	1,349.87	0.00	1,349.87	0.00	0.00	(1,349.87)
5107001490000	U1).- VENTA DE CELULARES Y ACCESORIOS	337.47	0.00	337.47	0.00	0.00	(337.47)
5107001500000	V1).- ÓPTICAS	1,012.40	0.00	1,012.40	0.00	0.00	(1,012.40)
5107001520000	Y1).- TALLER DE MOTOCICLETAS	0.00	0.00	0.00	1,480.90	1,480.90	1,480.90
5107001530000	Z1).- TALLER DE TORNO, FRESADURA Y SOLDADURA	674.94	0.00	674.94	0.00	0.00	(674.94)
5107001550000	B2).- DEPOSITO Y RESGUARDO DE VEHÍCULOS (CORRALÓN)	0.00	0.00	0.00	4,811.00	4,811.00	4,811.00
5107001560000	C2).- VENTA DE PRODUCTOS QUÍMICOS P/ LIMPIEZA DE ALBERCAS	3,374.68	0.00	3,374.68	518.70	518.70	(2,855.98)
5107001570000	D2).- ARTÍCULOS PARA JARDINERÍA	337.47	0.00	337.47	0.00	0.00	(337.47)
5107001580000	E2).- AGROQUÍMICOS Y FERTILIZANTES	337.47	0.00	337.47	0.00	0.00	(337.47)
5107001610000	H2).- VENTA DE PISOS Y AZULEJO	0.00	0.00	0.00	518.70	518.70	518.70
5107001620000	I2).- MOLINO DE NIXTAMAL	0.00	0.00	0.00	103.74	103.74	103.74
5107001650000	L2).- RECOLECCIÓN Y TRATAMIENTO DE ABONO ORGÁNICO (COMPOSTA)	674.94	0.00	674.94	0.00	0.00	(674.94)
5107001660000	M2).- PURIFICADORA DE AGUA	1,957.32	0.00	1,957.32	392.40	392.40	(1,564.92)
5107001680000	ARTESANIAS DE CERAMICA.	0.00	0.00	0.00	20,540.52	20,540.52	20,540.52
5107001820000	GIMNASIO.	0.00	0.00	0.00	518.70	518.70	518.70
5107001830000	CREMATORIO DE MASCOTAS.	0.00	0.00	0.00	1,141.14	1,141.14	1,141.14
5107001850000	CENTROS VERIFICACIÓN VEHICULAR.	0.00	0.00	0.00	5,187.00	5,187.00	5,187.00
5107001880000	LABORATORIOS DE ANÁLISIS CLÍNICOS Y ESTUDIOS DE RADIOLOGÍA E IMAGE	0.00	0.00	0.00	2,697.24	2,697.24	2,697.24
5107001900000	OFICINAS ADMINISTRATIVAS CENTRAL DE ABASTOS.	0.00	0.00	0.00	10,477.74	10,477.74	10,477.74
5107001940000	POZOLERIA Y ANTOJITOS MEXICANOS CON VENTA DE CERVEZA	0.00	0.00	0.00	518.70	518.70	518.70
5107001950000	CAFETERÍA.	0.00	0.00	0.00	962.20	962.20	962.20
5107001990600	BODEGA.	0.00	0.00	0.00	15,561.00	15,561.00	15,561.00
5107002010000	PUESTOS DE COMIDA	0.00	0.00	0.00	192.44	192.44	192.44
5107003000000	EN EL CASO DE QUE RESULTEN ESTABLECIMIENTOS O GIROS QUE NO SE EN	1,012.40	0.00	1,012.40	58,417.34	58,417.34	57,404.94
5108001010000	A).- PERSONAS FISICAS	91,701.12	0.00	91,701.12	30,603.30	30,603.30	(61,097.82)
5108001020000	B).- PERSONAS MORALES	91,701.12	0.00	91,701.12	60,344.70	60,344.70	(31,356.42)
5108002000000	2.- ADQUISICIÓN DE BASES PARA CONCURSO LICITACIÓN PUBLICA.	34,834.44	0.00	34,834.44	0.00	0.00	(34,834.44)
5108003000000	3.- PARA PROVEEDORES DE BIENES Y SERVICIOS QUE REALICEN OBRA MUNI	2,794.92	0.00	2,794.92	5,187.00	5,187.00	2,392.08
5108004000000	4.- POR REGISTRO DE DIRECTORES RESPONSABLES DE OBRA PERSONA FÍSIC	29,764.68	0.00	29,764.68	21,785.40	21,785.40	(7,979.28)

MUNICIPIO DE EMILIANO ZAPATA
PLAZA 10 DE ABRIL S/N, COL. CENTRO, EMILIANO ZAPATA, MORELOS C.P. 62760
RFC: MEZ940101K26
TESORERÍA MUNICIPAL
ESTADO ANALITICO DEL EJERCICIO DEL PRESUPUESTO DE INGRESOS
DE ENERO A JUNIO DEL 2023
(Pesos)

ESTADO ANALITICO DEL PRESUPUESTO DE INGRESOS CLASIFICACION POR FUENTE DE FINANCIAMIENTO Y RUBRO DE INGRESOS DE ENERO A JUNIO DEL 2023							
CUENTA FUENTE	CLASIFICACION POR FUENTE DE FINANCIAMIENTO			INGRESOS			DIFERENCIA
CUENTA CRI	RUBRO DE INGRESOS	ESTIMADO	AMPLIACIONES / REDUCCIONES	MODIFICADO	DEVENGADO	RECAUDADO	
11020	RECURSOS FISCALES PROPIOS 2023	119,945,826.00	0.00	119,945,826.00	115,992,881.46	115,992,881.46	(3,952,944.54)
5108005000000	5.- POR REGISTRO DE DIRECTORES RESPONSABLES DE OBRA PERSONA MOF	57,137.64	0.00	57,137.64	0.00	0.00	(57,137.64)
5108006000000	6.- REFRENDO ANUAL DEL REGISTRO DE DIRECTORES RESPONSABLES DE O	66,683.76	0.00	66,683.76	79,693.16	79,693.16	13,009.40
5108007000000	7.- REFRENDO ANUAL DEL REGISTRO DE DIRECTORES RESPONSABLES DE O	2,794.92	0.00	2,794.92	0.00	0.00	(2,794.92)
5108008000000	8.- INSCRIPCIÓN AL PADRÓN DE PERITOS VALUADORES.	12,029.76	0.00	12,029.76	0.00	0.00	(12,029.76)
5108009000000	9.- REFRENDO AL PADRÓN DE PERITOS VALUADORES.	2,794.92	0.00	2,794.92	0.00	0.00	(2,794.92)
5109001010000	RENDIMIENTOS FINANCIEROS CTA. 70091 PREDIAL 2022	0.00	0.00	0.00	74.74	74.74	74.74
5109001020000	RENDIMIENTOS FINANCIEROS CTA. 70229 ISABI 2022	0.00	0.00	0.00	157.46	157.46	157.46
5109001060000	RENDIMIENTOS BANCARIOS DE LA CTA. 70377 INGRESOS PROPIOS 2022	0.00	0.00	0.00	2,675.72	2,675.72	2,675.72
5109001070000	RENDIMIENTOS FINANCIEROS BBVA CTA. 91603 AGUA POTABLE 3 DE MAYO 20	0.00	0.00	0.00	49.24	49.24	49.24
5109001080000	RENDIMIENTOS BANCARIOS BBVA CTA. 75696 CONCENTRADORA 2021	0.00	0.00	0.00	1,106.06	1,106.06	1,106.06
5109001100000	RENDIMIENTOS BANCARIOS BBVA CTA 75734 AREA DE DONACION 2022	0.00	0.00	0.00	40.02	40.02	40.02
5109001120000	RENDIMIENTOS BANCARIOS BBVA CTA 91514 AGUA POTABLE TEZOYUCA 202	0.00	0.00	0.00	29.50	29.50	29.50
5109001140000	RENDIMIENTOS BANCARIOS BBVA CTA 70261 CONCENTRADORA 2022	0.00	0.00	0.00	98.12	98.12	98.12
5109001150000	RENDIMIENTOS BANCARIOS BBVA CTA 62199 PREDIAL 2023	0.00	0.00	0.00	1,604.01	1,604.01	1,604.01
5109001160000	RENDIMIENTOS BANCARIOS BBVA CTA 32543 ISABI 2023	0.00	0.00	0.00	1,181.19	1,181.19	1,181.19
5109001170000	RENDIMIENTOS BANCARIOS BBVA CTA 32951 AGUA POTABLE TEZOYUCA 2023	0.00	0.00	0.00	73.81	73.81	73.81
5109001180000	RENDIMIENTOS BANCARIOS BBVA CTA 0119533168 DE AGUA POTABLE 3 DE M.	0.00	0.00	0.00	183.99	183.99	183.99
5109001190000	RENDIMIENTOS BANCARIOS BBVA CTA 2551 GASTO CORRIENTE 2023	0.00	0.00	0.00	437.11	437.11	437.11
5109001200000	RENDIMIENTOS BANCARIOS BBVA CTA 2500 RECURSOS FISCALES PROPIOS 2	0.00	0.00	0.00	1,095.25	1,095.25	1,095.25
5109004040000	RENDIMIENTOS BANCARIOS BANORTE 6173 PREDIAL TPV 2023	0.00	0.00	0.00	10,693.37	10,693.37	10,693.37
6103001010000	A).- FALTA DE;	18,639.24	0.00	18,639.24	15,319.59	15,319.59	(3,319.65)
6103001020000	B).- COLOCACIÓN INCORRECTA;	2,074.80	0.00	2,074.80	577.32	577.32	(1,497.48)
6103001030000	C).- IMPEDIR SU VISIBILIDAD;	1,037.40	0.00	1,037.40	1,244.88	1,244.88	207.48
6103001040000	D).- SUSTITUIRLAS POR PLACAS DECORATIVAS O DE OTRO PAÍS	2,074.80	0.00	2,074.80	0.00	0.00	(2,074.80)
6103001050000	E).- CIRCULAR CON PLACAS NO VIGENTES	4,522.08	0.00	4,522.08	11,411.40	11,411.40	6,889.32
6103001060000	F).- CIRCULAR CON PLACAS DE OTRO VEHÍCULO	2,074.80	0.00	2,074.80	0.00	0.00	(2,074.80)
6103001070000	G).- USO INDEBIDO DE PLACAS DE DEMOSTRACIÓN	2,074.80	0.00	2,074.80	0.00	0.00	(2,074.80)
6103001080000	H).- DOBLADA	2,074.80	0.00	2,074.80	0.00	0.00	(2,074.80)
6103002010000	A).- NO ADHERIRLA	4,452.60	0.00	4,452.60	0.00	0.00	(4,452.60)
6103002020000	B).- NO TENERLA	5,054.52	0.00	5,054.52	0.00	0.00	(5,054.52)
6103003010000	A).- FALTA DE;	56,345.28	0.00	56,345.28	34,010.91	34,010.91	(22,334.37)
6103003020000	B).- PERMITIR EL PROPIETARIO LA CONDUCCIÓN DE SU VEHÍCULO A PERSONA	2,074.80	0.00	2,074.80	0.00	0.00	(2,074.80)
6103003030000	C).- ILEGIBLE	2,074.80	0.00	2,074.80	0.00	0.00	(2,074.80)

MUNICIPIO DE EMILIANO ZAPATA
PLAZA 10 DE ABRIL S/N, COL. CENTRO, EMILIANO ZAPATA, MORELOS C.P. 62760
RFC: MEZ940101K26
TESORERÍA MUNICIPAL
ESTADO ANALITICO DEL EJERCICIO DEL PRESUPUESTO DE INGRESOS
DE ENERO A JUNIO DEL 2023
(Pesos)

ESTADO ANALITICO DEL PRESUPUESTO DE INGRESOS
CLASIFICACION POR FUENTE DE FINANCIAMIENTO Y RUBRO DE INGRESOS
DE ENERO A JUNIO DEL 2023

CUENTA FUENTE	CLASIFICACIÓN POR FUENTE DE FINANCIAMIENTO	INGRESOS					DIFERENCIA
		ESTIMADO	AMPLIACIONES / REDUCCIONES	MODIFICADO	DEVENGADO	RECAUDADO	
CUENTA CRI	RUBRO DE INGRESOS						
11020	RECURSOS FISCALES PROPIOS 2023	119,945,826.00	0.00	119,945,826.00	115,992,881.46	115,992,881.46	(3,952,944.54)
6103003040000	D).- CANCELADOS, SUSPENDIDOS O VENCIDO	9,854.04	0.00	9,854.04	12,201.41	12,201.41	2,347.37
6103004010000	A).- FALTA DE FAROS PRINCIPALES DELANTEROS	2,074.80	0.00	2,074.80	726.18	726.18	(1,348.62)
6103004020000	B).- FALTA DE LÁMPARAS POSTERIORES O DELANTERAS	4,610.76	0.00	4,610.76	4,415.70	4,415.70	(195.06)
6103004030000	C).- FALTA DE LÁMPARAS DIRECCIONALES	2,074.80	0.00	2,074.80	0.00	0.00	(2,074.80)
6103004040000	D).- FALTA DE LÁMPARAS DE FRENO O EN MAL ESTADO DE FUNCIONAMIENTO	1,037.40	0.00	1,037.40	622.44	622.44	(414.96)
6103004050000	E).- USAR SIN AUTORIZACIÓN LAS LÁMPARAS Y TORRETAS EXCLUSIVAS DE VI	2,074.80	0.00	2,074.80	0.00	0.00	(2,074.80)
6103004060000	F).- LLEVAR FANALES ALINEADOS A LA PARTE POSTERIOR DEL VEHÍCULO	2,074.80	0.00	2,074.80	0.00	0.00	(2,074.80)
6103004070000	G).- CARECER DE LÁMPARAS DEMARCADORAS Y DE IDENTIFICACIÓN: (AUTOB	2,074.80	0.00	2,074.80	0.00	0.00	(2,074.80)
6103005010000	A).- ESTAR EN MAL ESTADO DE FUNCIONAMIENTO CAUSANDO UN ACCIDENTE	2,074.80	0.00	2,074.80	0.00	0.00	(2,074.80)
6103005020000	B).- FALTA DE MANÓMETRO EN VEHÍCULOS QUE EMPLEEN AIRE COMPRIMIDO	2,074.80	0.00	2,074.80	0.00	0.00	(2,074.80)
6103006010000	A).- BOCINA O CLAXON	2,074.80	0.00	2,074.80	0.00	0.00	(2,074.80)
6103006020000	B).- CINTURONES DE SEGURIDAD	1,619.85	0.00	1,619.85	622.44	622.44	(997.41)
6103006030000	C).- VELOCÍMETRO	2,074.80	0.00	2,074.80	0.00	0.00	(2,074.80)
6103006040000	D).- SILENCIADOR	2,074.80	0.00	2,074.80	0.00	0.00	(2,074.80)
6103006050000	E).- ESPEJOS RETROVISORES	1,037.40	0.00	1,037.40	0.00	0.00	(1,037.40)
6103006060000	F).- LIMPIADORES DE PARABRISAS	2,074.80	0.00	2,074.80	0.00	0.00	(2,074.80)
6103006070000	G).- UNA O LAS DOS DEFENSAS	2,074.80	0.00	2,074.80	0.00	0.00	(2,074.80)
6103006080000	H).- EQUIPO DE EMERGENCIA O PRECAUCIÓN	2,074.80	0.00	2,074.80	0.00	0.00	(2,074.80)
6103006090000	I).- LLANTA DE REFACCIÓN	2,074.80	0.00	2,074.80	0.00	0.00	(2,074.80)
6103006100000	J).- PARABRISAS	2,074.80	0.00	2,074.80	0.00	0.00	(2,074.80)
6103007010000	A).- COLOCAR EN LOS CRISTALES DEL VEHÍCULO, RÓTULOS, LEYENDAS, CAR	2,074.80	0.00	2,074.80	0.00	0.00	(2,074.80)
6103007020000	B).- PINTAR LOS CRISTALES U OBSCURECERLOS QUE LA DISMINUYAN	1,957.32	0.00	1,957.32	4,889.28	4,889.28	2,931.96
6103007030000	C).- PARABRISAS EN MAL ESTADO O ESTRELLADO	2,074.80	0.00	2,074.80	0.00	0.00	(2,074.80)
6103008010100	A1).- CON VEHÍCULO EN VÍA PRIMARIA	2,363.69	0.00	2,363.69	0.00	0.00	(2,363.69)
6103008010200	A2).- CAMINO	1,037.40	0.00	1,037.40	0.00	0.00	(1,037.40)
6103008010300	A3).- CON OBJETOS PUBLICITARIOS	2,074.80	0.00	2,074.80	0.00	0.00	(2,074.80)
6103008010400	A4).- CON OBJETOS QUE OBSTRUYA LA VIALIDAD PARA CUALQUIER FIN	2,074.80	0.00	2,074.80	0.00	0.00	(2,074.80)
6103008020000	B).- LLEVAR EN EL VEHÍCULO A MÁS DEL NÚMERO AUTORIZADO EN LA TARJET	7,761.72	0.00	7,761.72	4,772.04	4,772.04	(2,989.68)
6103008030000	C).- CONTAMINAR POR EXPEDIR HUMO EXCESIVO	1,037.40	0.00	1,037.40	2,399.52	2,399.52	1,362.12
6103008040000	D).- CONDUCIR UN VEHÍCULO CON ORUGA METÁLICA SOBRE CALLES ASFALT/	2,074.80	0.00	2,074.80	0.00	0.00	(2,074.80)
6103008050000	E).- CIRCULAR SOBRE RAYAS LONGITUDINALES DELIMITANTES DE CARRILES	1,037.40	0.00	1,037.40	0.00	0.00	(1,037.40)
6103008060000	F).- CIRCULAR EN SENTIDO CONTRARIO	67,358.64	0.00	67,358.64	47,635.19	47,635.19	(19,723.45)
6103008070000	G).- CONDUCIR CON PERSONA O BULTO ENTRE LOS BRAZOS	1,147.39	0.00	1,147.39	2,489.76	2,489.76	1,342.37

MUNICIPIO DE EMILIANO ZAPATA
PLAZA 10 DE ABRIL S/N, COL. CENTRO, EMILIANO ZAPATA, MORELOS C.P. 62760
RFC: MEZ940101K26
TESORERÍA MUNICIPAL
ESTADO ANALITICO DEL EJERCICIO DEL PRESUPUESTO DE INGRESOS
DE ENERO A JUNIO DEL 2023
(Pesos)

ESTADO ANALITICO DEL PRESUPUESTO DE INGRESOS
CLASIFICACION POR CLASIFICACION POR FUENTE DE FINANCIAMIENTO Y RUBRO DE INGRESOS
DE ENERO A JUNIO DEL 2023

CUENTA FUENTE	CLASIFICACION POR FUENTE DE FINANCIAMIENTO	INGRESOS					DIFERENCIA
		ESTIMADO	AMPLIACIONES / REDUCCIONES	MODIFICADO	DEVENGADO	RECAUDADO	
CUENTA CRI	RUBRO DE INGRESOS						
11020	RECURSOS FISCALES PROPIOS 2023	119,945,826.00	0.00	119,945,826.00	115,992,881.46	115,992,881.46	(3,952,944.54)
6103008080000	H).- ARROJAR BASURA O DESPERDICIOS EN LA VÍA PÚBLICA	1,349.87	0.00	1,349.87	0.00	0.00	(1,349.87)
6103008090000	I).- NO CIRCULAR POR EL CARRIL DERECHO.	2,074.80	0.00	2,074.80	0.00	0.00	(2,074.80)
6103008100000	J).- CONDUCIR SOBRE ISLETAS, CAMELLONES Y DEMÁS ZONAS PROHIBIDAS	1,037.40	0.00	1,037.40	9,954.51	9,954.51	8,917.11
6103008110000	K).- CAUSAR DAÑO EN LAS VÍAS PÚBLICAS, SEMÁFOROS Y SEÑALES	1,037.40	0.00	1,037.40	0.00	0.00	(1,037.40)
6103008120000	L).- MANIOBRAS EN REVERSA SIN PRECAUCIÓN	1,181.14	0.00	1,181.14	0.00	0.00	(1,181.14)
6103008130000	M).- NO INDICAR EL CAMBIO DE DIRECCIÓN	1,037.40	0.00	1,037.40	0.00	0.00	(1,037.40)
6103008140000	N).- NO CEDER EL PASO EN ÁREA PEATONAL	2,074.80	0.00	2,074.80	0.00	0.00	(2,074.80)
6103008150000	O).- CIRCULAR VEHÍCULOS DE CARGA EN ZONA COMERCIAL FUERA DE HORAS	17,274.60	0.00	17,274.60	26,569.05	26,569.05	9,294.45
6103008160000	P).- DAR LA VUELTA EN "U" EN LUGAR NO PERMITIDO;	2,074.80	0.00	2,074.80	0.00	0.00	(2,074.80)
6103008170000	Q).- LLEVAR PASAJEROS EN SALPICADERAS, DEFENSAS, ESTRIBOS, PUERTAS	1,037.40	0.00	1,037.40	0.00	0.00	(1,037.40)
6103008180000	R).- CONDUCIR MOTOCICLETAS O BICICLETAS SUJETO A OTRO VEHÍCULO, EN	2,074.80	0.00	2,074.80	0.00	0.00	(2,074.80)
6103008190000	S).- CONDUCIR MOTOCICLETAS SIN CASCO O ANTEOJOS PROTECTORES O LL	54,065.28	0.00	54,065.28	30,404.70	30,404.70	(23,660.58)
6103008200000	T).- CONDUCIR VEHÍCULOS DE CARGA CUANDO ESTE ESTORBE, CONSTITUYA	1,037.40	0.00	1,037.40	518.80	518.80	(518.60)
6103008210000	U).- NO LLEVAR BANDEROLAS EN EL DÍA O REFLEJANTE O LÁMPARA ROJA EN	2,245.85	0.00	2,245.85	2,963.34	2,963.34	717.49
6103008220000	V).- TRANSPORTAR MATERIALES INFLAMABLES O EXPLOSIVOS SIN AUTORIZA	2,074.80	0.00	2,074.80	0.00	0.00	(2,074.80)
6103008230000	W).- TRASLADAR CADÁVERES SIN EL PERMISO RESPECTIVO	2,074.80	0.00	2,074.80	0.00	0.00	(2,074.80)
6103008240000	X).- POR NO MANTENER LA DISTANCIA DE SEGURIDAD;	2,969.72	0.00	2,969.72	0.00	0.00	(2,969.72)
6103008250000	Y).- POR INVADIR LA ZONA DE PASO PEATONAL	4,994.76	0.00	4,994.76	4,452.26	4,452.26	(542.50)
6103008260000	Z).- POR CAUSAR PELIGRO A TERCEROS AL ENTRAR A UN CRUCERO CON LA I	2,074.80	0.00	2,074.80	0.00	0.00	(2,074.80)
6103008270000	A1).- POR INVADIR EL CARRIL CONTRARIO DE CIRCULACIÓN;	1,236.10	0.00	1,236.10	0.00	0.00	(1,236.10)
6103008280000	B1).- OBSTRUIR EN ALGUNA FORMA LA CIRCULACIÓN DE VEHÍCULOS O DE PE	6,294.00	0.00	6,294.00	9,891.98	9,891.98	3,597.98
6103008290000	C1).- CARGAR OBJETOS NO AUTORIZADOS EN LA TARJETA DE CIRCULACIÓN	1,598.89	0.00	1,598.89	0.00	0.00	(1,598.89)
6103008300000	D1).- POR CARGAR Y DESCARGAR FUERA DEL HORARIO O DEL ÁREA AUTORIZ	2,074.80	0.00	2,074.80	1,348.62	1,348.62	(726.18)
6103008310000	E1).- POR ENTORPECER COLUMNAS MILITARES, MARCHAS ESCOLARES, DESF	1,602.09	0.00	1,602.09	0.00	0.00	(1,602.09)
6103008320000	F1).- NO DAR PREFERENCIA DE PASO AL PEATÓN;	2,074.80	0.00	2,074.80	0.00	0.00	(2,074.80)
6103008330000	G1).- NO CEDER EL PASO A VEHÍCULOS CON PREFERENCIA; POLICIAOS Y/O I	1,037.40	0.00	1,037.40	0.00	0.00	(1,037.40)
6103008340000	H1).- DARSE A LA FUGA DESPUÉS DE HABER INDICADO HACER ALTO, UN AGEI	2,699.75	0.00	2,699.75	2,399.52	2,399.52	(300.23)
6103008350000	I1).- DARSE A LA FUGA DESPUÉS DE HABER PROVOCADO UN ACCIDENTE	1,163.96	0.00	1,163.96	2,556.10	2,556.10	1,392.14
6103008360000	J1).- POR NO UTILIZAR LOS CINTURONES DE SEGURIDAD;	34,320.57	0.00	34,320.57	59,607.34	59,607.34	25,286.77
6103008370000	K1).- POR CONDUCIR SIN EL EQUIPO NECESARIO, EN EL CASO DE PERSONAS	2,074.80	0.00	2,074.80	0.00	0.00	(2,074.80)
6103008380000	L1) POR CONDUCIR CON OBJETO EN MANO O MENORES AL VOLANTE	1,037.40	0.00	1,037.40	3,112.20	3,112.20	2,074.80
6103008390000	M1) JALAR Y/O REMOLCAR OTRO VEHÍCULO SIN AUTORIZACIÓN CORRESPON	1,037.40	0.00	1,037.40	1,244.88	1,244.88	207.48
6103009010000	A).- EN LUGAR PROHIBIDO;	257,536.56	0.00	257,536.56	390,926.49	390,926.49	133,389.93

MUNICIPIO DE EMILIANO ZAPATA
PLAZA 10 DE ABRIL S/N, COL. CENTRO, EMILIANO ZAPATA, MORELOS C.P. 62760
RFC: MEZ940101K26
TESORERÍA MUNICIPAL
ESTADO ANALITICO DEL EJERCICIO DEL PRESUPUESTO DE INGRESOS
DE ENERO A JUNIO DEL 2023
(Pesos)

ESTADO ANALITICO DEL PRESUPUESTO DE INGRESOS
CLASIFICACION POR CLASIFICACION POR FUENTE DE FINANCIAMIENTO Y RUBRO DE INGRESOS
DE ENERO A JUNIO DEL 2023

CUENTA FUENTE	CLASIFICACION POR FUENTE DE FINANCIAMIENTO	INGRESOS					DIFERENCIA
		ESTIMADO	AMPLIACIONES / REDUCCIONES	MODIFICADO	DEVENGADO	RECAUDADO	
CUENTA CRI	RUBRO DE INGRESOS						
11020	RECURSOS FISCALES PROPIOS 2023	119,945,826.00	0.00	119,945,826.00	115,992,881.46	115,992,881.46	(3,952,944.54)
6103009020000	B).- EN FORMA INCORRECTA;	1,214.89	0.00	1,214.89	1,452.36	1,452.36	237.47
6103009030000	C).- NO SEÑALAR O ADVERTIR DE OBSTÁCULOS O VEHÍCULOS ESTACIONADO;	1,037.40	0.00	1,037.40	0.00	0.00	(1,037.40)
6103009040000	D).- POR NO RESPETAR LOS LÍMITES DE ESTACIONAMIENTO EN UNA INTERSE	1,037.40	0.00	1,037.40	0.00	0.00	(1,037.40)
6103009050000	E).- EN ZONA DE ASCENSO Y DESCENSO DE PASAJEROS DE VEHÍCULOS DE S	11,676.36	0.00	11,676.36	9,704.90	9,704.90	(1,971.46)
6103009060000	F).- FRENTE A UNA ENTRADA DE VEHÍCULO;	4,269.12	0.00	4,269.12	518.80	518.80	(3,750.32)
6103009070000	G).- EN CARRIL DE ALTA VELOCIDAD;	2,074.80	0.00	2,074.80	726.18	726.18	(1,348.62)
6103009080000	H).- SOBRE LA BANQUETA;	12,823.80	0.00	12,823.80	1,244.88	1,244.88	(11,578.92)
6103009090000	I).- SOBRE ALGÚN PUENTE;	2,074.80	0.00	2,074.80	0.00	0.00	(2,074.80)
6103009100000	J).- ABANDONO DE VEHÍCULO EN LA VÍA PÚBLICA;	1,417.37	0.00	1,417.37	3,877.82	3,877.82	2,460.45
6103009110000	K).- EN DOBLE FILA;	2,074.80	0.00	2,074.80	622.44	622.44	(1,452.36)
6103009120000	L).- EFECTUAR REPARACIONES EN LA VÍA PÚBLICA QUE NO SEAN DE EMERGE	2,074.80	0.00	2,074.80	0.00	0.00	(2,074.80)
6103009130000	M).- FUERA DE SU TERMINAL LOS VEHÍCULOS DE TRANSPORTE O EN HORARI	2,074.80	0.00	2,074.80	577.32	577.32	(1,497.48)
6103009140000	N).- EN LUGARES DESTINADOS PARA PERSONAS CON CAPACIDADES DIFEREN	21,462.96	0.00	21,462.96	11,602.30	11,602.30	(9,860.66)
6103009150000	O).- EN SENTIDO OPUESTO A LA CIRCULACIÓN	0.00	0.00	0.00	9,810.18	9,810.18	9,810.18
6103009160000	P).- EN LUGAR EXCLUSIVO DE AMBULANCIA	0.00	0.00	0.00	577.32	577.32	577.32
6103010010000	A).- MANEJAR CON EXCESO;	1,349.87	0.00	1,349.87	1,244.88	1,244.88	(104.99)
6103010020000	B).- NO DISMINUIRLA EN CRUCEROS, FRENTE A ESCUELAS, LUGARES DE ESPI	1,037.40	0.00	1,037.40	1,556.10	1,556.10	518.70
6103010030000	C).- CIRCULAR A TAN BAJA VELOCIDAD QUE OBSTRUYA EL TRÁFICO O QUE RE	2,074.80	0.00	2,074.80	4,041.24	4,041.24	1,966.44
6103010040000	D).- POR FALTA DE PRECAUCIÓN AL CONDUCIR CAUSANDO LESIÓN A TERCER	16,198.44	0.00	16,198.44	2,074.80	2,074.80	(14,123.64)
6103010040100	D1) POR FALTA DE PRECAUCIÓN AL CONDUCIR CAUSANDO DAÑO (VEHÍCULO,	77,685.84	0.00	77,685.84	43,706.01	43,706.01	(33,979.83)
6103011010000	A).- A OTRO VEHÍCULO EN ZONA PROHIBIDA CON SEÑAL	1,260.68	0.00	1,260.68	6,224.40	6,224.40	4,963.72
6103011020000	B).- EN ZONA DE PEATONES;	2,074.80	0.00	2,074.80	0.00	0.00	(2,074.80)
6103011030000	C).- A OTRO VEHÍCULO QUE CIRCULE A VELOCIDAD MÁXIMA PERMITIDA;	2,074.80	0.00	2,074.80	0.00	0.00	(2,074.80)
6103011040000	D).- POR EL ACOTAMIENTO;	2,074.80	0.00	2,074.80	0.00	0.00	(2,074.80)
6103011050000	E).- POR LA DERECHA EN LOS CASOS NO PERMITIDOS;	2,074.80	0.00	2,074.80	0.00	0.00	(2,074.80)
6103012010000	A).- USAR LA BOCINA CERCA DE HOSPITALES, SANATORIOS, CENTROS DE SAL	2,074.80	0.00	2,074.80	0.00	0.00	(2,074.80)
6103012020000	B).- PRODUCIRLOS CON EL ESCAPE;	2,074.80	0.00	2,074.80	0.00	0.00	(2,074.80)
6103012030000	C).- USAR EQUIPO DE RADIO O ESTEREOFONÍA A VOLUMEN EXCESIVO;	2,074.80	0.00	2,074.80	0.00	0.00	(2,074.80)
6103013010000	A).- NO HACERLO AL CRUZAR O ENTRAR EN VÍAS CON PREFERENCIA DE PASO	2,074.80	0.00	2,074.80	0.00	0.00	(2,074.80)
6103013020000	B).- NO ACATARLO CUANDO LO INDIQUE UN AGENTE O SEMÁFORO;	42,723.48	0.00	42,723.48	31,257.18	31,257.18	(11,466.30)
6103013030000	C).- NO RESPETAR LO SEÑALADO EN LETREROS	10,731.48	0.00	10,731.48	14,640.84	14,640.84	3,909.36
6103014010000	A).- ALTERARLOS;	1,037.40	0.00	1,037.40	0.00	0.00	(1,037.40)
6103014020000	B).- SIN TARJETA DE CIRCULACIÓN;	2,159.80	0.00	2,159.80	2,444.64	2,444.64	284.84

MUNICIPIO DE EMILIANO ZAPATA
PLAZA 10 DE ABRIL S/N, COL. CENTRO, EMILIANO ZAPATA, MORELOS C.P. 62760
RFC: MEZ940101K26
TESORERÍA MUNICIPAL
ESTADO ANALITICO DEL EJERCICIO DEL PRESUPUESTO DE INGRESOS
DE ENERO A JUNIO DEL 2023
(Pesos)

ESTADO ANALITICO DEL PRESUPUESTO DE INGRESOS
CLASIFICACION POR CLASIFICACION POR FUENTE DE FINANCIAMIENTO Y RUBRO DE INGRESOS
DE ENERO A JUNIO DEL 2023

CUENTA FUENTE	CLASIFICACION POR FUENTE DE FINANCIAMIENTO	INGRESOS					DIFERENCIA
		ESTIMADO	AMPLIACIONES / REDUCCIONES	MODIFICADO	DEVENGADO	RECAUDADO	
CUENTA CRI	RUBRO DE INGRESOS						
11020	RECURSOS FISCALES PROPIOS 2023	119,945,826.00	0.00	119,945,826.00	115,992,881.46	115,992,881.46	(3,952,944.54)
6103014030000	C).- CON TARJETA DE CIRCULACIÓN NO VIGENTE;	8,255.40	0.00	8,255.40	23,132.48	23,132.48	14,877.08
6103014040000	D).- CAMBIAR NUMERACIÓN DE MOTOR O CHASIS SIN LA AUTORIZACIÓN DE LA	1,037.40	0.00	1,037.40	0.00	0.00	(1,037.40)
6103015010000	A).- NEGAR DOCUMENTOS AL OFICIAL DE TRÁNSITO, CUANDO ESTE LOS REQUI	1,687.34	0.00	1,687.34	2,852.85	2,852.85	1,165.51
6103015020000	B).- CONDUCIR VEHÍCULOS CON EXCESO DE DIMENSIONES O DOBLE REMOLC	5,368.20	0.00	5,368.20	5,644.78	5,644.78	276.58
6103015030000	C).- REALIZAR ASCENSO Y DESCENSO DE PASAJEROS EN LUGARES NO AUTO	1,619.85	0.00	1,619.85	1,659.84	1,659.84	39.99
6103015040000	D).- CONDUCIR VEHÍCULOS CON MÁS DE 3.5 TONELADAS DE PESO DENTRO DE	2,024.81	0.00	2,024.81	0.00	0.00	(2,024.81)
6103015050000	E).- AGREDIR VERBAL Y FÍSICAMENTE A LA AUTORIDAD DE TRANSITO, REPRESENTA	10,259.04	0.00	10,259.04	5,317.74	5,317.74	(4,941.30)
6103015070000	G).- POR HACER CUALQUIER USO DEL TELÉFONO CELULAR AL CONDUCIR O COND	342,247.08	0.00	342,247.08	283,300.00	283,300.00	(58,947.08)
6103015080000	H).- ABASTECER COMBUSTIBLE A TRANSPORTE PÚBLICO CON PASAJERO ABC	109,414.32	0.00	109,414.32	0.00	0.00	(109,414.32)
6103016010000	A).- EN ESTADO DE EBriedAD DE 0.40 MILIGRAMOS O SUPERIOR DE ALCOHOL	113,390.16	0.00	113,390.16	336,117.60	336,117.60	222,727.44
6103016020000	B).-POR ESTADO DE EBriedAD DE 0.20 A 0.39 MILIGRAMOS DE ALCOHOL POR	22,947.84	0.00	22,947.84	76,617.20	76,617.20	53,669.36
6103016030000	C).-ALIENTO ALCOHÓLICO DE 0.08 A 0.19 MILIGRAMOS DE ALCOHOL POR LITRO	10,124.04	0.00	10,124.04	44,901.30	44,901.30	34,777.26
6103016040000	D).-INGERIR BEBIDAS EMBRIAGANTES EN EL INTERIOR DE LOS VEHÍCULOS EN	4,049.64	0.00	4,049.64	1,815.45	1,815.45	(2,234.19)
6103017010000	17.-EN EL CASO DE QUE RESULTAREN INFRACCIONES QUE NO SE ENCUENTRAN	2,632.25	0.00	2,632.25	0.00	0.00	(2,632.25)
6105001010000	C).- PROVOCAR RIÑAS O PARTICIPAR EN ELLAS	35,067.48	0.00	35,067.48	30,595.60	30,595.60	(4,471.88)
6105001020000	D).- INGERIR BEBIDAS CON CONTENIDO ALCOHÓLICO Y/O ESTUPEFACIENTES	1,349.87	0.00	1,349.87	10,374.00	10,374.00	9,024.13
6105001030000	E).- OCASIONAR MOLESTIAS AL VECINDARIO CON RUIDOS O SONIDOS ESTRID	1,037.40	0.00	1,037.40	1,924.40	1,924.40	887.00
6105001040000	F).- CAUSAR FALSAS ALARMAS EN LUGARES O ESPECTÁCULOS PÚBLICOS.	1,037.40	0.00	1,037.40	0.00	0.00	(1,037.40)
6105001050000	G).- DETONAR COHETES O FUEGOS ARTIFICIALES EN LA VÍA PÚBLICA SIN EL PERMISO	1,037.40	0.00	1,037.40	0.00	0.00	(1,037.40)
6105001060000	H).- COMERCIALIZAR COHETES O FUEGOS ARTIFICIALES SIN EL PERMISO DE LA	1,037.40	0.00	1,037.40	0.00	0.00	(1,037.40)
6105001070000	I).- CONDUCIR VEHÍCULOS EN ESTADO DE EBriedAD O BAJO LOS EFECTOS DE	72,311.88	0.00	72,311.88	51,779.00	51,779.00	(20,532.88)
6105001080000	J).- TRANSITAR PIE TIERRA EN VÍA PÚBLICA INGERIENDO BEBIDAS ALCOHÓLICAS	3,328.39	0.00	3,328.39	3,112.20	3,112.20	(216.19)
6105001090000	K).-INHALAR O INYECTAR SOLVENTES O ALGUNA OTRA SUSTANCIA TOXICA EN	5,636.40	0.00	5,636.40	6,074.00	6,074.00	437.60
6105001100000	L).- CERRAR CALLES SIN AUTORIZACIÓN DE LA AUTORIDAD MUNICIPAL CORR	1,037.40	0.00	1,037.40	0.00	0.00	(1,037.40)
6105001110000	M).- PINTAR GRAFITI EN PROPIEDAD PRIVADA, PÚBLICA O USO COMÚN.	1,037.40	0.00	1,037.40	0.00	0.00	(1,037.40)
6105002010000	A).- EJERCER, INCITAR O PROMOVER LA PROSTITUCIÓN EN LUGARES PÚBLICOS	1,037.40	0.00	1,037.40	0.00	0.00	(1,037.40)
6105002020000	B).- FALTAR AL RESPETO CON PALABRAS ALTISONANTES O MALTRATO EN LUGAR	2,074.80	0.00	2,074.80	0.00	0.00	(2,074.80)
6105002030000	C).- AGREDIR O CORREGIR CON ESCÁNDALO, MALTRATO FÍSICO O VERBAL, A	1,037.40	0.00	1,037.40	0.00	0.00	(1,037.40)
6105002040000	D).- SOSTENER RELACIONES SEXUALES O ACTOS DE EXHIBICIONISMO EN LA VÍA	2,999.71	0.00	2,999.71	0.00	0.00	(2,999.71)
6105002050000	E).- PROFERIR EN CUALQUIER FORMA FRASES OBSCENAS INJURIOSAS U OFENS	1,037.40	0.00	1,037.40	0.00	0.00	(1,037.40)
6105003010000	A).- INCITAR A UN ANIMAL PARA QUE ATAQUE A UNA PERSONA O NO TOMAR LA	1,037.40	0.00	1,037.40	0.00	0.00	(1,037.40)
6105004010000	A).- PERMITIR QUE SUS ANIMALES DOMÉSTICOS DEFEQUEN EN LA VÍA PÚBLICA	1,037.40	0.00	1,037.40	0.00	0.00	(1,037.40)
6105004020000	B).- ORINAR O DEFECAR EN LA VÍA PÚBLICA O SITIOS DE USO COMÚN.	1,349.87	0.00	1,349.87	1,037.40	1,037.40	(312.47)

MUNICIPIO DE EMILIANO ZAPATA
PLAZA 10 DE ABRIL S/N, COL. CENTRO, EMILIANO ZAPATA, MORELOS C.P. 62760
RFC: MEZ940101K26
TESORERÍA MUNICIPAL
ESTADO ANALITICO DEL EJERCICIO DEL PRESUPUESTO DE INGRESOS
DE ENERO A JUNIO DEL 2023
(Pesos)

ESTADO ANALITICO DEL PRESUPUESTO DE INGRESOS CLASIFICACION POR FUENTE DE FINANCIAMIENTO Y RUBRO DE INGRESOS DE ENERO A JUNIO DEL 2023							
CUENTA FUENTE	CLASIFICACION POR FUENTE DE FINANCIAMIENTO			INGRESOS			DIFERENCIA
CUENTA CRI	RUBRO DE INGRESOS	ESTIMADO	AMPLIACIONES / REDUCCIONES	MODIFICADO	DEVENGADO	RECAUDADO	
11020	RECURSOS FISCALES PROPIOS 2023	119,945,826.00	0.00	119,945,826.00	115,992,881.46	115,992,881.46	(3,952,944.54)
6105005010000	A).- OCUPAR LA VÍA PÚBLICA O LUGARES DE USO COMÚN PARA LA REALIZACI	1,037.40	0.00	1,037.40	0.00	0.00	(1,037.40)
6105006010000	A).- DESTRUIR O CAUSAR DETERIORO A MONUMENTOS, LUMINARIAS, FACHAC	1,037.40	0.00	1,037.40	1,037.40	1,037.40	0.00
6105006020000	B).- DAÑAR DESTRUIR O REMOVER SEÑALAMIENTOS DE TRÁNSITO.	1,037.40	0.00	1,037.40	0.00	0.00	(1,037.40)
6105006030000	C).- SOLICITAR LOS SERVICIOS DE POLICÍA, TRÁNSITO, PROTECCIÓN CIVIL E II	1,037.40	0.00	1,037.40	0.00	0.00	(1,037.40)
6105006040000	D).- CUANDO ALGUNA SANCIÓN NO SE ENCUENTRE CONTEMPLADA EN EL PRÍ	92,397.60	0.00	92,397.60	92,749.00	92,749.00	351.40
6106001010100	POR CADA ÁRBOL DE 1 Y HASTA 4 METROS DE ALTURA, EN INTERIOR Y VIA PL	2,074.80	0.00	2,074.80	1,443.30	1,443.30	(631.50)
6106001010200	POR CADA ÁRBOL DE 1 Y HASTA 4 METROS DE ALTURA, EN INTERIOR Y VIA PL	2,074.80	0.00	2,074.80	0.00	0.00	(2,074.80)
6106001010300	POR CADA ÁRBOL DE 4.1 A 8 METROS DE ALTURA, EN INTERIOR Y VIA PUBLICO	2,074.80	0.00	2,074.80	2,489.76	2,489.76	414.96
6106001010400	POR CADA ÁRBOL DE 4.1 HASTA 8 METROS DE ALTURA, EN INTERIOR Y VIA PL	2,074.80	0.00	2,074.80	0.00	0.00	(2,074.80)
6106001010500	POR CADA ÁRBOL DE 8 METROS DE ALTURA EN ADELANTE, EN INTERIOR Y VI.	2,074.80	0.00	2,074.80	0.00	0.00	(2,074.80)
6106001010600	POR CADA ÁRBOL DE 8 METROS DE ALTURA EN ADELANTE, EN INTERIOR Y VI.	2,074.80	0.00	2,074.80	0.00	0.00	(2,074.80)
6106001010700	POR TALA DE ARBOL EN ZONA HABITACIONAL O RESIDENCIAL:	2,074.80	0.00	2,074.80	0.00	0.00	(2,074.80)
6106001010800	POR CADA ÁRBOL DE 1 Y HASTA 4 METROS DE ALTURA, EN INTERIOR Y VIA PL	2,074.80	0.00	2,074.80	0.00	0.00	(2,074.80)
6106001010900	POR CADA ÁRBOL DE 1 Y HASTA 4 METROS DE ALTURA, EN INTERIOR Y VIA PL	2,074.80	0.00	2,074.80	0.00	0.00	(2,074.80)
6106001011000	POR CADA ÁRBOL DE 4.1 METROS DE ALTURA EN ADELANTE, EN INTERIOR Y V	2,074.80	0.00	2,074.80	0.00	0.00	(2,074.80)
6106001011100	POR CADA ÁRBOL DE 4.1 HASTA 8 METROS DE ALTURA, EN INTERIOR Y VIA PL	2,074.80	0.00	2,074.80	0.00	0.00	(2,074.80)
6106002010000	POR CADA ÁRBOL DE 1 Y HASTA 4 METROS DE ALTURA, EN INTERIOR A LA ES	2,074.80	0.00	2,074.80	0.00	0.00	(2,074.80)
6106002020000	POR CADA ÁRBOL DE 1 Y HASTA 4 METROS DE ALTURA, EN INTERIOR A LA ES	2,074.80	0.00	2,074.80	0.00	0.00	(2,074.80)
6106002030000	POR CADA ÁRBOL DE 4.1 A 8 METROS DE ALTURA, EN INTERIOR A LA ESCUEL	2,074.80	0.00	2,074.80	0.00	0.00	(2,074.80)
6106002040000	POR CADA ÁRBOL DE 4.1 A 8 METROS DE ALTURA, EN INTERIOR A LA ESCUEL	2,074.80	0.00	2,074.80	0.00	0.00	(2,074.80)
6106002050000	POR CADA ÁRBOL DE 8 METROS DE ALTURA EN ADELANTE, EN INTERIOR A LA	2,074.80	0.00	2,074.80	0.00	0.00	(2,074.80)
6106002060000	POR CADA ÁRBOL DE 8 METROS DE ALTURA EN ADELANTE, EN INTERIOR A LA	2,074.80	0.00	2,074.80	0.00	0.00	(2,074.80)
6106003010000	POR CORTAR O MALTRATAR LA VEGETACIÓN ARBUSTIVA Y PLANTAS DEL PAF	2,074.80	0.00	2,074.80	0.00	0.00	(2,074.80)
6106003020000	REINCIDENCIA	2,074.80	0.00	2,074.80	0.00	0.00	(2,074.80)
6106003030000	POR CORTAR O MALTRATAR LA VEGETACIÓN ARBUSTIVA Y PLANTAS EN INTE	2,074.80	0.00	2,074.80	0.00	0.00	(2,074.80)
6106003040000	REINCIDENCIA	2,074.80	0.00	2,074.80	0.00	0.00	(2,074.80)
6106004010000	DE 1 Y HASTA 4 METROS DE ALTURA	2,074.80	0.00	2,074.80	0.00	0.00	(2,074.80)
6106004020000	DE 4.1 A 8 METROS DE ALTURA	2,074.80	0.00	2,074.80	0.00	0.00	(2,074.80)
6106004030000	DE 8 METROS DE ALTURA EN ADELANTE	2,074.80	0.00	2,074.80	0.00	0.00	(2,074.80)
6106004040000	POR REINCIDENCIA POR CADA ÁRBOL, ARBUSTO O PALMERA	2,074.80	0.00	2,074.80	0.00	0.00	(2,074.80)
6106004050000	POR SECAR ÁRBOL DE MANERA INTENCIONAL	2,074.80	0.00	2,074.80	0.00	0.00	(2,074.80)
6106005010000	POR CORTAR ARBOL EN AREA NATURAL PROTEGIDA CON INDEPENDENCIA DI	2,074.80	0.00	2,074.80	0.00	0.00	(2,074.80)
6106005020000	REINCIDENCIA	2,074.80	0.00	2,074.80	0.00	0.00	(2,074.80)

MUNICIPIO DE EMILIANO ZAPATA
PLAZA 10 DE ABRIL S/N, COL. CENTRO, EMILIANO ZAPATA, MORELOS C.P. 62760
RFC: MEZ940101K26
TESORERÍA MUNICIPAL
ESTADO ANALITICO DEL EJERCICIO DEL PRESUPUESTO DE INGRESOS
DE ENERO A JUNIO DEL 2023
(Pesos)

ESTADO ANALITICO DEL PRESUPUESTO DE INGRESOS CLASIFICACION POR CLASIFICACION POR FUENTE DE FINANCIAMIENTO Y RUBRO DE INGRESOS DE ENERO A JUNIO DEL 2023							
CUENTA FUENTE	CLASIFICACION POR FUENTE DE FINANCIAMIENTO			INGRESOS			DIFERENCIA
CUENTA CRI	RUBRO DE INGRESOS	ESTIMADO	AMPLIACIONES / REDUCCIONES	MODIFICADO	DEVENGADO	RECAUDADO	
11020	RECURSOS FISCALES PROPIOS 2023	119,945,826.00	0.00	119,945,826.00	115,992,881.46	115,992,881.46	(3,952,944.54)
6106006010100	POR CONSTRUIR SIN OBTENER PREVIO AL INICIO DE LOS TRABAJOS, LA CON:	2,074.80	0.00	2,074.80	14,108.64	14,108.64	12,033.84
6106006010200	REINCIDENCIA	2,074.80	0.00	2,074.80	0.00	0.00	(2,074.80)
6106006020100	POR CONSTRUIR SIN OBTENER PREVIO AL INICIO DE LOS TRABAJOS, LA CON:	2,074.80	0.00	2,074.80	0.00	0.00	(2,074.80)
6106006020200	REINCIDENCIA	2,074.80	0.00	2,074.80	0.00	0.00	(2,074.80)
6106006030100	POR NO TRAMITAR EL VISTO BUENO AMBIENTAL PARA OCUPACION EN CASA	2,074.80	0.00	2,074.80	0.00	0.00	(2,074.80)
6106006030200	REINCIDENCIA	2,074.80	0.00	2,074.80	0.00	0.00	(2,074.80)
6106006040100	POR NO TRAMITAR EL VISTO BUENO AMBIENTAL PARA OCUPACION DE ESTAB	2,074.80	0.00	2,074.80	0.00	0.00	(2,074.80)
6106006040200	POR NO TRAMITAR EL VISTO BUENO AMBIENTAL PARA OCUPACION DE ESTAB	2,074.80	0.00	2,074.80	0.00	0.00	(2,074.80)
6106006040300	POR NO TRAMITAR EL VISTO BUENO AMBIENTAL PARA OCUPACION DE ESTAB	2,074.80	0.00	2,074.80	0.00	0.00	(2,074.80)
6106006040400	REINCIDENCIA	2,074.80	0.00	2,074.80	0.00	0.00	(2,074.80)
6106006040500	POR NO CONTAR CON LA AUTORIZACION EN MATERIA DE IMPACTO AMBIENTA	2,074.80	0.00	2,074.80	0.00	0.00	(2,074.80)
6106006040600	POR NO CUMPLIR LAS CONDICIONANTES DE LA AUTORIZACION EN MATERIA C	2,074.80	0.00	2,074.80	0.00	0.00	(2,074.80)
6106006040700	MULTA A PROPIETARIO DE CONSTRUCCIÓN NUEVA QUE NO CUENTE CON EL I	2,074.80	0.00	2,074.80	0.00	0.00	(2,074.80)
6106006050100	POR NO SUSTITUIR GRADUALMENTE LA PRODUCCIÓN, VENTA, USO Y ENTREG	2,074.80	0.00	2,074.80	0.00	0.00	(2,074.80)
6106006050200	REINCIDENCIA	2,074.80	0.00	2,074.80	0.00	0.00	(2,074.80)
6106006050300	POR NO ENTREGAR PRODUCTOS BIODEGRADABLES, COMPOSTABLES O QUE	2,074.80	0.00	2,074.80	0.00	0.00	(2,074.80)
6106006050400	REINCIDENCIA	2,074.80	0.00	2,074.80	0.00	0.00	(2,074.80)
6106006060100	POR NO CUMPLIR CON EL REGISTRO DE RESIDUOS SOLIDOS URBANOS Y DE I	2,074.80	0.00	2,074.80	0.00	0.00	(2,074.80)
6106006060200	REINCIDENCIA	2,074.80	0.00	2,074.80	0.00	0.00	(2,074.80)
6106006060300	POR NO CUMPLIR CON EL REGISTRO DE MICROGENERADOR DE RESIDUOS PE	2,074.80	0.00	2,074.80	0.00	0.00	(2,074.80)
6106006060400	REINCIDENCIA	2,074.80	0.00	2,074.80	0.00	0.00	(2,074.80)
6106006070100	MULTA POR QUEMAR CUALQUIER TIPO DE DESECHO SÓLIDO O LÍQUIDO, INCL	2,074.80	0.00	2,074.80	0.00	0.00	(2,074.80)
6106006070200	REINCIDENCIA	2,074.80	0.00	2,074.80	0.00	0.00	(2,074.80)
6106006080100	MULTA POR QUEMAR CUALQUIER TIPO DE DESECHO SÓLIDO O LÍQUIDO, INCL	2,074.80	0.00	2,074.80	0.00	0.00	(2,074.80)
6106006090100	DE 1 A 10 LLANTAS	2,074.80	0.00	2,074.80	0.00	0.00	(2,074.80)
6106006090200	DE 11 A 25 LLANTAS	2,074.80	0.00	2,074.80	0.00	0.00	(2,074.80)
6106006090300	DE 26 A 50 LLANTAS	2,074.80	0.00	2,074.80	0.00	0.00	(2,074.80)
6106006090400	MAS DE 51 LLANTAS	2,074.80	0.00	2,074.80	0.00	0.00	(2,074.80)
6106006100100	DE 1 A 20 LLANTAS	2,074.80	0.00	2,074.80	0.00	0.00	(2,074.80)
6106006100200	DE 21 A 50 LLANTAS	2,074.80	0.00	2,074.80	0.00	0.00	(2,074.80)
6106006100300	DE 51 A 100 LLANTAS	2,074.80	0.00	2,074.80	0.00	0.00	(2,074.80)
6106006100400	MAS DE 101 LLANTAS	2,074.80	0.00	2,074.80	0.00	0.00	(2,074.80)
6106006110100	TENER SUCIO, INSALUBRE LOTE BALDÍO	2,074.80	0.00	2,074.80	0.00	0.00	(2,074.80)

MUNICIPIO DE EMILIANO ZAPATA
PLAZA 10 DE ABRIL S/N, COL. CENTRO, EMILIANO ZAPATA, MORELOS C.P. 62760
RFC: MEZ940101K26
TESORERÍA MUNICIPAL
ESTADO ANALITICO DEL EJERCICIO DEL PRESUPUESTO DE INGRESOS
DE ENERO A JUNIO DEL 2023
(Pesos)

ESTADO ANALITICO DEL PRESUPUESTO DE INGRESOS
CLASIFICACION POR FUENTE DE FINANCIAMIENTO Y RUBRO DE INGRESOS
DE ENERO A JUNIO DEL 2023

CUENTA FUENTE	CLASIFICACION POR FUENTE DE FINANCIAMIENTO	INGRESOS					DIFERENCIA
		ESTIMADO	AMPLIACIONES / REDUCCIONES	MODIFICADO	DEVENGADO	RECAUDADO	
CUENTA CR	RUBRO DE INGRESOS						
11020	RECURSOS FISCALES PROPIOS 2023	119,945,826.00	0.00	119,945,826.00	115,992,881.46	115,992,881.46	(3,952,944.54)
6106006110200	REINCIDENCIA	2,074.80	0.00	2,074.80	0.00	0.00	(2,074.80)
6106006110300	USEN INMODERADAMENTE EL AGUA	2,074.80	0.00	2,074.80	0.00	0.00	(2,074.80)
6106006120100	PINTAR AUTOMÓVIL O HERRERÍA EN LUGAR NO DESTINADO PARA ELLO	2,074.80	0.00	2,074.80	0.00	0.00	(2,074.80)
6106006120200	REINCIDENCIA	2,074.80	0.00	2,074.80	0.00	0.00	(2,074.80)
6106006130100	CASA HABITACION	2,074.80	0.00	2,074.80	0.00	0.00	(2,074.80)
6106006130200	REINCIDENCIA	2,074.80	0.00	2,074.80	0.00	0.00	(2,074.80)
6106006130300	ESTABLECIMIENTO COMERCIAL	2,074.80	0.00	2,074.80	0.00	0.00	(2,074.80)
6106006130400	REINCIDENCIA	2,074.80	0.00	2,074.80	0.00	0.00	(2,074.80)
6106006130500	ESTABLECIMIENTO INDUSTRIAL	2,074.80	0.00	2,074.80	0.00	0.00	(2,074.80)
6106006130600	REINCIDENCIA	2,074.80	0.00	2,074.80	0.00	0.00	(2,074.80)
6106006130700	ESTABLECIMIENTO DE SERVICIOS	2,074.80	0.00	2,074.80	0.00	0.00	(2,074.80)
6106006130800	REINCIDENCIA	2,074.80	0.00	2,074.80	0.00	0.00	(2,074.80)
6106006140100	EN MERCADO Y TIANGUIS, NO CONSERVE LA LIMPIEZA Y SANIDAD DE SU LOC	2,074.80	0.00	2,074.80	0.00	0.00	(2,074.80)
6106006140200	REINCIDENCIA	2,074.80	0.00	2,074.80	0.00	0.00	(2,074.80)
6106006140300	POR DESCARGAR AGUAS RESIDUALES A BARRANCA, CANAL, SUBSUELO O DF	2,074.80	0.00	2,074.80	0.00	0.00	(2,074.80)
6106006150101	DE 1 A 3 BOLSAS EN EL SUELO O LUGAR PROHIBIDO	2,074.80	0.00	2,074.80	0.00	0.00	(2,074.80)
6106006150102	DE 50 CENTIMETROS A 1 METROS DE DIAMETRO DE RESIDUOS EN EL SUELO	2,074.80	0.00	2,074.80	0.00	0.00	(2,074.80)
6106006150103	DE 1.5 A 5 METROS DE DIAMETRO DE RESIDUOS EN EL SUELO O LUGAR PROF	2,074.80	0.00	2,074.80	0.00	0.00	(2,074.80)
6106006150104	DE 5 METROS EN DELANTE DE RESIDUOS EN EL SUELO O LUGAR PROHIBIDO	2,074.80	0.00	2,074.80	0.00	0.00	(2,074.80)
6106006150105	A ESTABLECIMIENTO O EMPRESA DE 1 A 3 BOLSAS EN EL SUELO O LUGAR PR	2,074.80	0.00	2,074.80	0.00	0.00	(2,074.80)
6106006150106	DE 50 CENTIMETROS A 1 METROS DE DIAMETRO DE RESIDUOS EN EL SUELO	2,074.80	0.00	2,074.80	0.00	0.00	(2,074.80)
6106006150107	DE 1.5 A 5 METROS DE DIAMETRO DE RESIDUOS EN EL SUELO O LUGAR PROF	2,074.80	0.00	2,074.80	0.00	0.00	(2,074.80)
6106006150108	DE 5 METROS EN DELANTE DE RESIDUOS EN EL SUELO O LUGAR PROHIBIDO	2,074.80	0.00	2,074.80	0.00	0.00	(2,074.80)
6106006150109	POR REINCIDENCIA A CIUDADANO	2,074.80	0.00	2,074.80	0.00	0.00	(2,074.80)
6106006150110	POR REINCIDENCIA A ESTABLECIMIENTO O EMPRES	2,074.80	0.00	2,074.80	0.00	0.00	(2,074.80)
6106006150111	A CIUDADANO COLOQUEN, ARROJEN O DEPOSITEN EN LUGARES NO AUTORIZ	2,074.80	0.00	2,074.80	0.00	0.00	(2,074.80)
6106006150112	A ESTABLECIMIENTO O EMPRESA COLOQUEN, ARROJEN O DEPOSITEN EN LU	2,074.80	0.00	2,074.80	0.00	0.00	(2,074.80)
6106006150113	A CIUDADANO COLOQUEN, ARROJEN O DEPOSITEN EN LUGARES NO AUTORIZ	2,074.80	0.00	2,074.80	0.00	0.00	(2,074.80)
6106006160100	COLOQUEN, ARROJEN O DEPOSITEN EN LUGARES NO AUTORIZADOS, LOTES	2,074.80	0.00	2,074.80	0.00	0.00	(2,074.80)
6106006170100	POR OPERAR PLANTA DE TRATAMIENTO DE AGUA RESIDUAL SIN CUMPLIR CC	2,074.80	0.00	2,074.80	0.00	0.00	(2,074.80)
6106006180100	POR OMITIR LA INSTALACIÓN DE FOSA SÉPTICA O SANITARIO PROVISIONAL E	2,074.80	0.00	2,074.80	0.00	0.00	(2,074.80)
6106006190100	MULTA POR DESCARGAR ACEITE, GRASAS O SOLVENTES AL SUELO O DRENA	2,074.80	0.00	2,074.80	0.00	0.00	(2,074.80)
6106006190200	REINCIDENCIA 20 A 100	2,074.80	0.00	2,074.80	0.00	0.00	(2,074.80)

MUNICIPIO DE EMILIANO ZAPATA
PLAZA 10 DE ABRIL S/N, COL. CENTRO, EMILIANO ZAPATA, MORELOS C.P. 62760
RFC: MEZ940101K26
TESORERÍA MUNICIPAL
ESTADO ANALITICO DEL EJERCICIO DEL PRESUPUESTO DE INGRESOS
DE ENERO A JUNIO DEL 2023
(Pesos)

ESTADO ANALITICO DEL PRESUPUESTO DE INGRESOS
CLASIFICACION POR CLASIFICACION POR FUENTE DE FINANCIAMIENTO Y RUBRO DE INGRESOS
DE ENERO A JUNIO DEL 2023

CUENTA FUENTE	CLASIFICACION POR FUENTE DE FINANCIAMIENTO	INGRESOS					DIFERENCIA
		ESTIMADO	AMPLIACIONES / REDUCCIONES	MODIFICADO	DEVENGADO	RECAUDADO	
CUENTA CRI	RUBRO DE INGRESOS						
11020	RECURSOS FISCALES PROPIOS 2023	119,945,826.00	0.00	119,945,826.00	115,992,881.46	115,992,881.46	(3,952,944.54)
6106006190300	A ESTABLECIMIENTO O EMPRESA DESCARGAR ACEITE, GRASAS O SOLVENTE	2,074.80	0.00	2,074.80	0.00	0.00	(2,074.80)
6106006190301	P1).- MULTA POR DESCARGAR ACEITE, GRASAS O SOLVENTES AL SUELO O DE	2,074.80	0.00	2,074.80	0.00	0.00	(2,074.80)
6106006200100	MULTA A QUIEN EMITA O DESCARGUE DE MANERA ILEGAL, CONTAMINANTE Q	2,074.80	0.00	2,074.80	0.00	0.00	(2,074.80)
6106006200200	MULTA A QUIEN DESCARGUE O TIRE DE MANERA ILEGAL, AGUAS NEGRAS AL	2,074.80	0.00	2,074.80	0.00	0.00	(2,074.80)
6106006200300	20 LITROS A 50 LITROS	2,074.80	0.00	2,074.80	0.00	0.00	(2,074.80)
6106006200400	51 LITROS A 100 LITROS	2,074.80	0.00	2,074.80	0.00	0.00	(2,074.80)
6106006200500	MAS DE 100 LITROS	2,074.80	0.00	2,074.80	0.00	0.00	(2,074.80)
6106006200600	REINCIDENCIA	2,074.80	0.00	2,074.80	0.00	0.00	(2,074.80)
6106006210100	MULTA A QUIEN DESCARGUE O TIRE DE MANERA ILEGAL, AGUAS NEGRAS AL	2,074.80	0.00	2,074.80	0.00	0.00	(2,074.80)
6106006210200	20 LITROS A 50 LITROS	2,074.80	0.00	2,074.80	0.00	0.00	(2,074.80)
6106006210300	51 LITROS A 100 LITROS	2,074.80	0.00	2,074.80	0.00	0.00	(2,074.80)
6106006210400	MAS DE 100 LITRO	2,074.80	0.00	2,074.80	0.00	0.00	(2,074.80)
6106006210500	REINCIDENCIA	2,074.80	0.00	2,074.80	0.00	0.00	(2,074.80)
6106006210600	POR DESCARGAR AGUAS RESIDUALES AL SISTEMA DE DRENAJE MUNICIPAL S	2,074.80	0.00	2,074.80	0.00	0.00	(2,074.80)
6106006217000	REINCIDENCIA	2,074.80	0.00	2,074.80	0.00	0.00	(2,074.80)
6106006220100	POR NO INSTALAR SISTEMA AHORRADOR DE AGUA Y ENERGÍA EN ESTABLEC	2,074.80	0.00	2,074.80	0.00	0.00	(2,074.80)
6106006220200	REINCIDENCIA	2,074.80	0.00	2,074.80	0.00	0.00	(2,074.80)
6106006220300	USEN INMODERADAMENTE EL AGUA	2,074.80	0.00	2,074.80	0.00	0.00	(2,074.80)
6106006220400	REINCIDENCIA	2,074.80	0.00	2,074.80	0.00	0.00	(2,074.80)
6106006230100	POR NO INSTALAR SISTEMA AHORRADOR DE AGUA Y ENERGÍA EN ESTABLEC	2,074.80	0.00	2,074.80	0.00	0.00	(2,074.80)
6106006230200	NO CUMPLA CON EL APROVECHAMIENTO DE AGUA DE LLUVIA O REUTILIZACI	2,074.80	0.00	2,074.80	0.00	0.00	(2,074.80)
6106006230300	REINCIDENCIA	2,074.80	0.00	2,074.80	0.00	0.00	(2,074.80)
6106006240100	REINCIDENCIA	2,074.80	0.00	2,074.80	0.00	0.00	(2,074.80)
6106006240200	MULTA POR CAUSAR CONTAMINACIÓN VISUAL CAUSADA POR PUBLICIDAD CC	2,074.80	0.00	2,074.80	0.00	0.00	(2,074.80)
6107001010000	A).- FALTA DE LICENCIA DE FUNCIONAMIENTO	10,986.72	0.00	10,986.72	1,763.58	1,763.58	(9,223.14)
6107001020000	B).- FALTA DE PERMISO DE HORARIOS EXTENDIDO	2,626.40	0.00	2,626.40	0.00	0.00	(2,626.40)
6107001030000	C).- FALTA DE LICENCIA DE ANUNCIO LUMINOSO	2,626.32	0.00	2,626.32	0.00	0.00	(2,626.32)
6107001040000	D).- FALTA DE LICENCIA DE ANUNCIO NO LUMINOSO	2,626.32	0.00	2,626.32	0.00	0.00	(2,626.32)
6107001050000	E).- INVASIÓN O USO INDEBIDO DE LA VÍA PÚBLICA	2,626.32	0.00	2,626.32	0.00	0.00	(2,626.32)
6107001060000	F).- POR LA VENTA DE BEBIDAS ALCOHÓLICAS AFUERA DEL ESTABLECIMIENT	2,626.32	0.00	2,626.32	0.00	0.00	(2,626.32)
6107001070000	G).- POR HACER CASO OMISO AL AVISO DE CLAUSURA, A LAS ACTAS, SUSPEN	26,980.56	0.00	26,980.56	1,037.40	1,037.40	(25,943.16)
6107001080000	H).- FALTA DE AUTORIZACIÓN DE CAMBIO DE DOMICILIO	1,313.20	0.00	1,313.20	0.00	0.00	(1,313.20)
6107001090000	I).- ESTABLECERSE SOBRE LA VÍA PÚBLICA CON FINES COMERCIALES	1,313.20	0.00	1,313.20	0.00	0.00	(1,313.20)

MUNICIPIO DE EMILIANO ZAPATA
PLAZA 10 DE ABRIL S/N, COL. CENTRO, EMILIANO ZAPATA, MORELOS C.P. 62760
RFC: MEZ940101K26
TESORERÍA MUNICIPAL
ESTADO ANALITICO DEL EJERCICIO DEL PRESUPUESTO DE INGRESOS
DE ENERO A JUNIO DEL 2023
(Pesos)

ESTADO ANALITICO DEL PRESUPUESTO DE INGRESOS
CLASIFICACION POR CLASIFICACION POR FUENTE DE FINANCIAMIENTO Y RUBRO DE INGRESOS
DE ENERO A JUNIO DEL 2023

CUENTA FUENTE	CLASIFICACION POR FUENTE DE FINANCIAMIENTO	INGRESOS					DIFERENCIA
		ESTIMADO	AMPLIACIONES / REDUCCIONES	MODIFICADO	DEVENGADO	RECAUDADO	
CUENTA CRI	RUBRO DE INGRESOS						
11020	RECURSOS FISCALES PROPIOS 2023	119,945,826.00	0.00	119,945,826.00	115,992,881.46	115,992,881.46	(3,952,944.54)
6107002010000	A).- POR RETIRO DE SELLOS DE CLAUSURA POR LA AUTORIDAD COMPETENTE	16,811.64	0.00	16,811.64	2,800.98	2,800.98	(14,010.66)
6107002020000	B).- POR RETIRO DE SELLOS PROVISIONALES POR LA AUTORIDAD COMPETENTE	7,879.08	0.00	7,879.08	0.00	0.00	(7,879.08)
6107002030000	C).- ALTERACIÓN O FALSIFICACIÓN DE DOCUMENTOS OFICIALES REFERENTE	5,252.76	0.00	5,252.76	0.00	0.00	(5,252.76)
6107002040000	D).- LABORAR FUERA DEL HORARIO ESTABLECIDO EN LA LICENCIA	1,571.60	0.00	1,571.60	1,556.10	1,556.10	(15.50)
6107002050000	E).- LABORAR CON UNA LICENCIA, CUYOS DATOS NO COINCIDEN CON LA UBIC	1,050.33	0.00	1,050.33	0.00	0.00	(1,050.33)
6107002060000	F).- POR ADMITIR MENORES DE EDAD EN LUGARES PROHIBIDOS PARA ELLOS,	3,939.48	0.00	3,939.48	0.00	0.00	(3,939.48)
6108001000000	1).- SANCIÓN POR CONECTARSE DE MANERA IRREGULAR A LA RED DE DREN	7,304.03	0.00	7,304.03	0.00	0.00	(7,304.03)
6108002000000	2).- SANCIÓN POR OCASIONAR DAÑOS A LA RED DE DRENAJE MUNICIPAL.	2,101.07	0.00	2,101.07	0.00	0.00	(2,101.07)
6108003010000	A).- CASA HABITACIÓN	2,101.07	0.00	2,101.07	0.00	0.00	(2,101.07)
6108003020000	B).- COMERCIAL	2,101.07	0.00	2,101.07	0.00	0.00	(2,101.07)
6108003030000	C).- INDUSTRIAL	1,838.45	0.00	1,838.45	0.00	0.00	(1,838.45)
6108004010000	A).- CASA HABITACIÓN	1,838.45	0.00	1,838.45	0.00	0.00	(1,838.45)
6108004020000	B).- COMERCIAL	1,838.45	0.00	1,838.45	0.00	0.00	(1,838.45)
6108004030000	C).- INDUSTRIAL	1,838.45	0.00	1,838.45	0.00	0.00	(1,838.45)
6108005010000	A).- DOMESTICO	1,838.45	0.00	1,838.45	0.00	0.00	(1,838.45)
6108006000000	6).- SANCIÓN POR TIRAR Y/O DESPERDICIAR EL AGUA POTABLE.	3,603.36	0.00	3,603.36	0.00	0.00	(3,603.36)
6109001010100	A).- FALTA DE EXTINTOR	2,074.80	0.00	2,074.80	288.66	288.66	(1,786.14)
6109001010200	B).- FALTA DE ETIQUETA DE VIGENCIA	2,074.80	0.00	2,074.80	0.00	0.00	(2,074.80)
6109001010300	C).- DESPRESURIZADO	2,074.80	0.00	2,074.80	0.00	0.00	(2,074.80)
6109001010400	D).- CADUCADO	2,074.80	0.00	2,074.80	0.00	0.00	(2,074.80)
6109001010500	E).- MANÓMETRO DE PRESIÓN DAÑADO	2,074.80	0.00	2,074.80	0.00	0.00	(2,074.80)
6109001010600	F).- DESCARGADO	2,074.80	0.00	2,074.80	0.00	0.00	(2,074.80)
6109001010700	G).- FALTA DE SEGURO	2,074.80	0.00	2,074.80	0.00	0.00	(2,074.80)
6109001010800	H).- SEGURO NO SUJETO	2,074.80	0.00	2,074.80	0.00	0.00	(2,074.80)
6109001010900	I).- FALTA DE EQUIPO DE BOMBERO	2,074.80	0.00	2,074.80	0.00	0.00	(2,074.80)
6109001011000	J).- EQUIPO DE BOMBERO INCOMPLETO	2,074.80	0.00	2,074.80	0.00	0.00	(2,074.80)
6109001011100	K).- EQUIPO DE BOMBERO DAÑADO	2,074.80	0.00	2,074.80	0.00	0.00	(2,074.80)
6109001011200	L).- FALTA DE ARENERO	2,074.80	0.00	2,074.80	0.00	0.00	(2,074.80)
6109001011300	M).- FALTA DE EXTINTOR TIPO CARRETILLA	2,074.80	0.00	2,074.80	0.00	0.00	(2,074.80)
6109001011400	N).- FALTA DE PALA ANTICHISPA	2,074.80	0.00	2,074.80	0.00	0.00	(2,074.80)
6109001020100	A).- FALTA DE HIDRANTE	2,074.80	0.00	2,074.80	0.00	0.00	(2,074.80)
6109001020200	B).- FALTA DE PITÓN	2,074.80	0.00	2,074.80	0.00	0.00	(2,074.80)
6109001020300	C).- POR NO ESTAR CONECTADO EL HIDRANTE Y/O MANGUERA	2,074.80	0.00	2,074.80	0.00	0.00	(2,074.80)

MUNICIPIO DE EMILIANO ZAPATA
PLAZA 10 DE ABRIL S/N, COL. CENTRO, EMILIANO ZAPATA, MORELOS C.P. 62760
RFC: MEZ940101K26
TESORERÍA MUNICIPAL
ESTADO ANALITICO DEL EJERCICIO DEL PRESUPUESTO DE INGRESOS
DE ENERO A JUNIO DEL 2023
(Pesos)

ESTADO ANALITICO DEL PRESUPUESTO DE INGRESOS CLASIFICACION POR CLASIFICACION POR FUENTE DE FINANCIAMIENTO Y RUBRO DE INGRESOS DE ENERO A JUNIO DEL 2023							
CUENTA FUENTE	CLASIFICACION POR FUENTE DE FINANCIAMIENTO			INGRESOS			DIFERENCIA
CUENTA CRI	RUBRO DE INGRESOS	ESTIMADO	AMPLIACIONES / REDUCCIONES	MODIFICADO	DEVENGADO	RECAUDADO	
11020	RECURSOS FISCALES PROPIOS 2023	119,945,826.00	0.00	119,945,826.00	115,992,881.46	115,992,881.46	(3,952,944.54)
6109001020400	D).- ESPESOR DE VIDRIO 3 MILÍMETROS	2,074.80	0.00	2,074.80	0.00	0.00	(2,074.80)
6109001020500	E).- FALTA DE LLAVE DE NARIZ	2,074.80	0.00	2,074.80	0.00	0.00	(2,074.80)
6109001020600	F).- FALTA DE MANÓMETRO DE PRESIÓN	2,074.80	0.00	2,074.80	0.00	0.00	(2,074.80)
6109001020700	G).- EN OPERACIÓN NO MANTENER PRESIÓN DE 7 KILOS POR CENTÍMETRO CI	2,074.80	0.00	2,074.80	0.00	0.00	(2,074.80)
6109001020800	H).- POR NO IDENTIFICAR TUBERÍA DEL COLOR ROJO	2,074.80	0.00	2,074.80	0.00	0.00	(2,074.80)
6109001020900	I).- CON FUGA DE AGUA	2,074.80	0.00	2,074.80	0.00	0.00	(2,074.80)
6109001021000	J).- POR MANGUERA DAÑADA	2,074.80	0.00	2,074.80	0.00	0.00	(2,074.80)
6109001021100	K).- NO CONTAR CON BITÁCORA DE MANTENIMIENTO A HIDRANTE	2,074.80	0.00	2,074.80	0.00	0.00	(2,074.80)
6109001030100	A).- ENCONTRARSE CON MENOS DEL 80 POR CIENTO DE SU CAPACIDAD	2,074.80	0.00	2,074.80	0.00	0.00	(2,074.80)
6109001030200	B).- NO CONTAR CON CISTERNA CONTRA INCENDIO	2,074.80	0.00	2,074.80	0.00	0.00	(2,074.80)
6109001040100	C1).- NO CONTAR CON BOMBA ELÉCTRICA	2,074.80	0.00	2,074.80	0.00	0.00	(2,074.80)
6109001040200	C2).- BOMBA ELÉCTRICA NO OPERABLE	2,074.80	0.00	2,074.80	0.00	0.00	(2,074.80)
6109001040300	C3).- NO CONTAR CON BOMBA DE COMBUSTIÓN	2,074.80	0.00	2,074.80	0.00	0.00	(2,074.80)
6109001040400	C4).- BOMBA DE COMBUSTIÓN INTERNA NO OPERABLE	2,074.80	0.00	2,074.80	0.00	0.00	(2,074.80)
6109001040500	C5).- MANEJO DE PRUEBA AUTOMÁTICA NO OPERABLE	2,074.80	0.00	2,074.80	0.00	0.00	(2,074.80)
6109001040600	C6).- MANEJO DE PRUEBA MANUAL	2,074.80	0.00	2,074.80	0.00	0.00	(2,074.80)
6109001040700	D).- MANÓMETRO DE PRESIÓN DAÑADO	2,074.80	0.00	2,074.80	0.00	0.00	(2,074.80)
6109001040800	E).- NO CONTAR CON MANÓMETRO DE PRESIÓN	2,074.80	0.00	2,074.80	0.00	0.00	(2,074.80)
6109001040900	F).- EN OPERACIÓN PRESIÓN MÍNIMA DE 7 KILOGRAMOS POR CENTÍMETRO CI	2,074.80	0.00	2,074.80	0.00	0.00	(2,074.80)
6109001050100	A).- NO CONTAR CON SENSORES DE HUMO, FOTOELÉCTRICOS/TÉRMICOS	2,074.80	0.00	2,074.80	0.00	0.00	(2,074.80)
6109001050200	B).- SENSORES DE HUMO NO OPERABLES	2,074.80	0.00	2,074.80	0.00	0.00	(2,074.80)
6109001050300	C).- NO CONTAR LAS SUPERFICIES COMBUSTIBLES CON RETARDANTE AL FUE	2,074.80	0.00	2,074.80	0.00	0.00	(2,074.80)
6109001060100	A).- NO CONTAR CON PROGRAMA DE MANTENIMIENTO DE BOMBA DE COMBU	2,074.80	0.00	2,074.80	0.00	0.00	(2,074.80)
6109001060200	B).- NO CONTAR CON CÁLCULO HIDRÁULICO DEL SISTEMA CONTRA INCENDIO	2,074.80	0.00	2,074.80	0.00	0.00	(2,074.80)
6109001060300	C).- CÁLCULO HIDRÁULICO DEL SISTEMA CONTRA INCENDIO INCOMPLETO O I	2,074.80	0.00	2,074.80	0.00	0.00	(2,074.80)
6109001060400	D).- NO CONTAR CON CERTIFICACIÓN DE LOS EXTINTORES	2,074.80	0.00	2,074.80	0.00	0.00	(2,074.80)
6109001060500	E).- NO CONTAR CON LA GARANTÍA, CARACTERÍSTICAS, FACTURA DE APLICAC	2,074.80	0.00	2,074.80	0.00	0.00	(2,074.80)
6109001060600	F).- NO CONTAR CON LA CARTA RESPONSIVA DE LOS SENSORES DE HUMO	2,074.80	0.00	2,074.80	0.00	0.00	(2,074.80)
6109002010100	A).- INCOMPLETO	1,417.37	0.00	1,417.37	0.00	0.00	(1,417.37)
6109002010200	B).- INEXISTENTE	2,074.80	0.00	2,074.80	0.00	0.00	(2,074.80)
6109002010300	C).- OBSOLETO	2,074.80	0.00	2,074.80	0.00	0.00	(2,074.80)
6109002010400	D).- NO CONTAR CON CAMILLA	2,074.80	0.00	2,074.80	0.00	0.00	(2,074.80)
6109002010500	E).- NO CONTAR CON BOTIQUÍN MÓVIL	2,074.80	0.00	2,074.80	0.00	0.00	(2,074.80)

MUNICIPIO DE EMILIANO ZAPATA
PLAZA 10 DE ABRIL S/N, COL. CENTRO, EMILIANO ZAPATA, MORELOS C.P. 62760
RFC: MEZ940101K26
TESORERÍA MUNICIPAL
ESTADO ANALITICO DEL EJERCICIO DEL PRESUPUESTO DE INGRESOS
DE ENERO A JUNIO DEL 2023
(Pesos)

ESTADO ANALITICO DEL PRESUPUESTO DE INGRESOS
CLASIFICACION POR FUENTE DE FINANCIAMIENTO Y RUBRO DE INGRESOS
DE ENERO A JUNIO DEL 2023

CUENTA FUENTE	CLASIFICACION POR FUENTE DE FINANCIAMIENTO	INGRESOS					DIFERENCIA
		ESTIMADO	AMPLIACIONES / REDUCCIONES	MODIFICADO	DEVENGADO	RECAUDADO	
CUENTA CRI	RUBRO DE INGRESOS						
11020	RECURSOS FISCALES PROPIOS 2023	119,945,826.00	0.00	119,945,826.00	115,992,881.46	115,992,881.46	(3,952,944.54)
6109002020100	A).- DAÑADA	2,074.80	0.00	2,074.80	0.00	0.00	(2,074.80)
6109002020200	B).- NO VISIBLE	2,074.80	0.00	2,074.80	96.22	96.22	(1,978.58)
6109002020300	C).- NO CONFORME A COLORES DE NORMA	2,074.80	0.00	2,074.80	0.00	0.00	(2,074.80)
6109002020400	D).- NO TENER CONTINUIDAD LA RUTA DE EVACUACIÓN	2,074.80	0.00	2,074.80	0.00	0.00	(2,074.80)
6109002020500	E).- RUTA DE EVACUACIÓN INCOMPLETA	2,074.80	0.00	2,074.80	0.00	0.00	(2,074.80)
6109002020600	F).- FALTA DE SEÑALIZACIÓN RUTA DE EVACUACIÓN	2,074.80	0.00	2,074.80	0.00	0.00	(2,074.80)
6109002020700	G).- FALTA DE SEÑALIZACIÓN SISMO E INCENDIO	2,074.80	0.00	2,074.80	0.00	0.00	(2,074.80)
6109002020800	H).- FALTA DE SEÑALIZACIÓN DE BOTIQUÍN	2,074.80	0.00	2,074.80	0.00	0.00	(2,074.80)
6109002020900	I).- FALTA DE SEÑALIZACIÓN DE PUNTO DE REUNIÓN	2,074.80	0.00	2,074.80	0.00	0.00	(2,074.80)
6109002021000	J).- FALTA DE SEÑALIZACIÓN DE EXTINTOR	2,074.80	0.00	2,074.80	96.22	96.22	(1,978.58)
6109002021100	K).- FALTA DE SEÑALIZACIÓN DE NO FUMAR	2,074.80	0.00	2,074.80	0.00	0.00	(2,074.80)
6109002021200	L).- FALTA DE SEÑALIZACIÓN DE ZONA RESTRINGIDA	2,074.80	0.00	2,074.80	0.00	0.00	(2,074.80)
6109002021300	M).- FALTA DE SEÑALIZACIÓN DE PROHIBIDO EL PASO	2,074.80	0.00	2,074.80	0.00	0.00	(2,074.80)
6109002021400	N).- FALTA DE SEÑALIZACIÓN DE UTILIZACIÓN DE EQUIPO DE PROTECCIÓN PE	2,074.80	0.00	2,074.80	0.00	0.00	(2,074.80)
6109002021500	Ñ).- FALTA DE SEÑALIZACIÓN DE PELIGRO ALTO VOLTAJE	2,074.80	0.00	2,074.80	0.00	0.00	(2,074.80)
6109002021600	O).- FALTA DE CÓDIGO DE COLORES	2,074.80	0.00	2,074.80	0.00	0.00	(2,074.80)
6109002021700	P).- FALTA DE SEÑALIZACIÓN SALIDA DE EMERGENCIA	2,074.80	0.00	2,074.80	0.00	0.00	(2,074.80)
6109002021800	Q).- FALTA DE SEÑALIZACIÓN DE HIDRANTE	2,074.80	0.00	2,074.80	0.00	0.00	(2,074.80)
6109002030100	A).- VISIBLE (EXPUESTA)	2,074.80	0.00	2,074.80	0.00	0.00	(2,074.80)
6109002030200	B).- PARCIALMENTE OCULTA	2,074.80	0.00	2,074.80	0.00	0.00	(2,074.80)
6109002030300	C).- SIN AISLAR CONEXIONES	2,074.80	0.00	2,074.80	0.00	0.00	(2,074.80)
6109002030400	D).- SIN TAPAS DE REGISTROS DE CONEXIONES	2,074.80	0.00	2,074.80	0.00	0.00	(2,074.80)
6109002030500	E).- SIN TAPAS EN LOS INTERRUPTORES DE SEGURIDAD	2,074.80	0.00	2,074.80	0.00	0.00	(2,074.80)
6109002030600	F).- SIN TAPAS EN LOS INTERRUPTORES TERMO MAGNÉTICOS	2,074.80	0.00	2,074.80	0.00	0.00	(2,074.80)
6109002030700	G).- CON UNA SEPARACIÓN MENOR DE 1.50 CENTÍMETROS CON INSTALACIÓN	2,074.80	0.00	2,074.80	0.00	0.00	(2,074.80)
6109002030800	H).- QUE NO SEA A PRUEBA DE EXPLOSIÓN	2,074.80	0.00	2,074.80	0.00	0.00	(2,074.80)
6109002030900	I).- FALTA DE EMPAQUE ANTI EXPLOSIÓN	2,074.80	0.00	2,074.80	0.00	0.00	(2,074.80)
6109002031000	J).- FALTA DE TAPÓN ANTI EXPLOSIÓN	2,074.80	0.00	2,074.80	0.00	0.00	(2,074.80)
6109002031100	K).- EN SUBESTACIONES ELÉCTRICAS NO CONTAR CON TAPETE DIELECTRICO	2,074.80	0.00	2,074.80	0.00	0.00	(2,074.80)
6109002031200	L).- NO CONTAR CON PLANTA DE ENERGÍA ELÉCTRICA	2,074.80	0.00	2,074.80	0.00	0.00	(2,074.80)
6109002031300	M).- NO CONTAR CON DIQUE DE CONTENCIÓN PARA EL LÍQUIDO INFLAMABLE	2,074.80	0.00	2,074.80	0.00	0.00	(2,074.80)
6109002031400	N).- DIQUE DE CONTENCIÓN NO CALCULADO PARA CAPTAR EL 100% DEL LÍQU	2,074.80	0.00	2,074.80	0.00	0.00	(2,074.80)
6109002031500	Ñ).- PLANTA DE ENERGÍA ELÉCTRICA NO ATERRIZADA	2,074.80	0.00	2,074.80	0.00	0.00	(2,074.80)

MUNICIPIO DE EMILIANO ZAPATA
PLAZA 10 DE ABRIL S/N, COL. CENTRO, EMILIANO ZAPATA, MORELOS C.P. 62760
RFC: MEZ940101K26
TESORERÍA MUNICIPAL
ESTADO ANALITICO DEL EJERCICIO DEL PRESUPUESTO DE INGRESOS
DE ENERO A JUNIO DEL 2023
(Pesos)

ESTADO ANALITICO DEL PRESUPUESTO DE INGRESOS
CLASIFICACION POR FUENTE DE FINANCIAMIENTO Y RUBRO DE INGRESOS
DE ENERO A JUNIO DEL 2023

CUENTA FUENTE	CLASIFICACION POR FUENTE DE FINANCIAMIENTO	INGRESOS					DIFERENCIA
		ESTIMADO	AMPLIACIONES / REDUCCIONES	MODIFICADO	DEVENGADO	RECAUDADO	
CUENTA CRI	RUBRO DE INGRESOS						
11020	RECURSOS FISCALES PROPIOS 2023	119,945,826.00	0.00	119,945,826.00	115,992,881.46	115,992,881.46	(3,952,944.54)
6109002031600	O).- NO CONTAR CON LÁMPARAS DE ILUMINACIÓN DE EMERGENCIA	2,074.80	0.00	2,074.80	0.00	0.00	(2,074.80)
6109002040100	A).- NO CONTAR CON TIERRA FÍSICA DEPÓSITOS Y/O RECIPIENTES YA SEAN L	2,074.80	0.00	2,074.80	0.00	0.00	(2,074.80)
6109002040200	B).- TENER CONECTOR SUCIO	2,074.80	0.00	2,074.80	0.00	0.00	(2,074.80)
6109002040300	C).- NO COLOCAR VARILLA COPERWELD	2,074.80	0.00	2,074.80	0.00	0.00	(2,074.80)
6109002040400	D).- NO CONTAR CON EL CONECTOR ADECUADO	2,074.80	0.00	2,074.80	0.00	0.00	(2,074.80)
6109002050100	A).- NO CONTAR CON REPORTE DE MEDICIÓN Y REGISTRO DE MEDICIONES TI	2,074.80	0.00	2,074.80	0.00	0.00	(2,074.80)
6109002050200	B).- NO PRESENTAR COPIA DEL CERTIFICADO DE CALIBRACIÓN DEL EQUIPO (I	2,074.80	0.00	2,074.80	0.00	0.00	(2,074.80)
6109002050300	C).- NO PRESENTAR REPORTE TÉCNICO DE LA INSTALACIÓN ELÉCTRICA	2,074.80	0.00	2,074.80	0.00	0.00	(2,074.80)
6109002050400	D).- DICTAMEN TÉCNICO DE LA INSTALACIÓN ELÉCTRICA POR UNIDAD VERIFIK	2,074.80	0.00	2,074.80	0.00	0.00	(2,074.80)
6109003010100	A).- UTILIZAR MANGUERA PLÁSTICA EN FLUJOS DE ALTA PRESIÓN.	2,074.80	0.00	2,074.80	0.00	0.00	(2,074.80)
6109003010200	B).- NO CONTAR CON REGULADOR	2,074.80	0.00	2,074.80	0.00	0.00	(2,074.80)
6109003010300	C).- NO CONTAR CON REGULADOR DE ALTA PRESIÓN	2,074.80	0.00	2,074.80	0.00	0.00	(2,074.80)
6109003010400	D).- CON FUGAS DE GAS L.P.	2,074.80	0.00	2,074.80	2,886.60	2,886.60	811.80
6109003010500	E).- CON FUGAS Y DERRAME DE MERCAPTANO	1,037.40	0.00	1,037.40	0.00	0.00	(1,037.40)
6109003010600	F).- NO CONTAR CON VÁLVULAS DE CORTE	2,074.80	0.00	2,074.80	0.00	0.00	(2,074.80)
6109003010700	G).- NO CONTAR CON MANGUERA DE NEOPRENO O INSTALACIÓN DE COBRE	2,074.80	0.00	2,074.80	0.00	0.00	(2,074.80)
6109003010800	H).- MANGUERA DE NEOPRENO DAÑADA	2,074.80	0.00	2,074.80	0.00	0.00	(2,074.80)
6109003010900	I).- SIN IDENTIFICAR DE COLOR AMARILLO INSTALACIÓN DE COBRE	2,074.80	0.00	2,074.80	0.00	0.00	(2,074.80)
6109003011000	J).- SEPARACIÓN MENOR DE 1.50 METROS CON LA INSTALACIÓN ELÉCTRICA	2,074.80	0.00	2,074.80	0.00	0.00	(2,074.80)
6109003020100	A).- EN MAL ESTADO	2,074.80	0.00	2,074.80	0.00	0.00	(2,074.80)
6109003020200	B).- CADUCADO TANQUE ESTACIONARIO	2,074.80	0.00	2,074.80	0.00	0.00	(2,074.80)
6109003020300	C).- NO CONTAR CON ETIQUETA DE RIESGO Y NOMBRE DE PRODUCTO TANQL	2,074.80	0.00	2,074.80	0.00	0.00	(2,074.80)
6109003020400	D).- VÁLVULAS CADUCADAS	2,074.80	0.00	2,074.80	0.00	0.00	(2,074.80)
6109003020500	E).- VÁLVULAS DETERIORADAS	1,037.40	0.00	1,037.40	0.00	0.00	(1,037.40)
6109003020600	F).- CON FUGA Y DERRAME DE MERCAPTANO	2,074.80	0.00	2,074.80	0.00	0.00	(2,074.80)
6109003020700	G).- MANÓMETRO DE PRESIÓN DAÑADO TANQUE ESTACIONARIO	2,074.80	0.00	2,074.80	0.00	0.00	(2,074.80)
6109003020800	H).- NO ATERRIZADO TANQUE ESTACIONARIO	2,074.80	0.00	2,074.80	0.00	0.00	(2,074.80)
6109003030100	A).- MANÓMETRO DE PRESIÓN DAÑADO	2,074.80	0.00	2,074.80	0.00	0.00	(2,074.80)
6109003030200	B).- MANÓMETRO INEXISTENTE	2,074.80	0.00	2,074.80	0.00	0.00	(2,074.80)
6109003030300	C).- NO CUMPLIR CON LOS REQUISITOS DE CLASIFICACIÓN, ESPECIFICACIONE	9,246.60	0.00	9,246.60	0.00	0.00	(9,246.60)
6109003030400	D).- NO CONTAR CON UN DICTAMEN QUE EVALÚE LOS ESPESORES DEL CUER	2,074.80	0.00	2,074.80	0.00	0.00	(2,074.80)
6109003040100	A).- ALMACENAMIENTO DE MATERIALES PELIGROSOS CLANDESTINAMENTE	2,074.80	0.00	2,074.80	0.00	0.00	(2,074.80)
6109003040200	B).- NO CUMPLIR CON LAS MEDIDAS DE SEGURIDAD BÁSICAS PARA SU ALMAC	2,074.80	0.00	2,074.80	0.00	0.00	(2,074.80)

MUNICIPIO DE EMILIANO ZAPATA
PLAZA 10 DE ABRIL S/N, COL. CENTRO, EMILIANO ZAPATA, MORELOS C.P. 62760
RFC: MEZ940101K26
TESORERÍA MUNICIPAL
ESTADO ANALITICO DEL EJERCICIO DEL PRESUPUESTO DE INGRESOS
DE ENERO A JUNIO DEL 2023
(Pesos)

ESTADO ANALITICO DEL PRESUPUESTO DE INGRESOS							
CLASIFICACION POR FUENTE DE FINANCIAMIENTO Y RUBRO DE INGRESOS							
DE ENERO A JUNIO DEL 2023							
CUENTA FUENTE	CLASIFICACION POR FUENTE DE FINANCIAMIENTO			INGRESOS			DIFERENCIA
CUENTA CRI	RUBRO DE INGRESOS	ESTIMADO	AMPLIACIONES / REDUCCIONES	MODIFICADO	DEVENGADO	RECAUDADO	
11020	RECURSOS FISCALES PROPIOS 2023	119,945,826.00	0.00	119,945,826.00	115,992,881.46	115,992,881.46	(3,952,944.54)
6109003040300	C).- DERRAME O FUGA DE MATERIAL PELIGROSO EN GRANDES CANTIDADES	2,074.80	0.00	2,074.80	0.00	0.00	(2,074.80)
6109003040400	D).- NO PROPORCIONAR AL PERSONAL EL EQUIPO DE PROTECCIÓN PERSONAL	2,074.80	0.00	2,074.80	0.00	0.00	(2,074.80)
6109003040500	E).- NO CONTAR CON KIT DE EMERGENCIAS	2,074.80	0.00	2,074.80	0.00	0.00	(2,074.80)
6109003050100	A).- NO CONTAR CON HOJAS DE SEGURIDAD DE PRODUCTOS ALMACENADOS	2,074.80	0.00	2,074.80	0.00	0.00	(2,074.80)
6109003050200	B).- NO CONTAR CON LA CAPACITACIÓN DEL PERSONAL EN CASO DE DERRAM	2,074.80	0.00	2,074.80	0.00	0.00	(2,074.80)
6109003050300	C).- NO TENER EL MANIFIESTO DE ENTREGA RECEPCIÓN DE MATERIALES Y RI	2,074.80	0.00	2,074.80	0.00	0.00	(2,074.80)
6109003050400	D).- NO TENER EL CERTIFICADO DE LIMPIEZA ECOLÓGICA EN CASO DE DERRA	2,074.80	0.00	2,074.80	0.00	0.00	(2,074.80)
6109004010100	A).- EN MAL ESTADO, CONDICIONES INSEGURAS	3,374.68	0.00	3,374.68	0.00	0.00	(3,374.68)
6109004010200	B).- NO PROPORCIONAR EL EQUIPO DE PROTECCIÓN PERSONAL ADECUADO I	4,049.64	0.00	4,049.64	0.00	0.00	(4,049.64)
6109004010300	C).- NO UTILIZACIÓN DEL EQUIPO DE PROTECCIÓN PERSONAL ADECUADO EN	2,074.80	0.00	2,074.80	0.00	0.00	(2,074.80)
6109004010400	D).- ACCIONES INSEGURAS, ACCIDENTES DEL PERSONAL O TERCEROS DURA	3,374.68	0.00	3,374.68	0.00	0.00	(3,374.68)
6109004010500	E).- EDIFICACIÓN CON EXCESO DE PESO DE ACUERDO AL CÁLCULO ESTRUCT	2,074.80	0.00	2,074.80	0.00	0.00	(2,074.80)
6109004020100	A).- NO CONTAR CON MEMORIA DE CÁLCULO ESTRUCTURAL (TECHUMBRES)	2,074.80	0.00	2,074.80	0.00	0.00	(2,074.80)
6109004020200	B).- NO CONTAR CON MEMORIAS DESCRIPTIVAS	2,074.80	0.00	2,074.80	0.00	0.00	(2,074.80)
6109004020300	C).- NO CONTAR CON PLANOS DEL PROYECTO	2,074.80	0.00	2,074.80	0.00	0.00	(2,074.80)
6109004020400	D).- NO CONTAR CON PLANOS ARQUITECTÓNICOS	2,074.80	0.00	2,074.80	0.00	0.00	(2,074.80)
6109004020500	E).- NO CONTAR CON PLANO DE DESCARGA DE AGUAS PLUVIALES	2,074.80	0.00	2,074.80	0.00	0.00	(2,074.80)
6109004020600	F).- NO CONTAR CON MEMORIA DE CÁLCULO DE DESCARGA DE AGUAS PLUVI	3,374.68	0.00	3,374.68	0.00	0.00	(3,374.68)
6109004020700	G).- NO CONTAR CON CONSTANCIA DE NO AFECTACIÓN ARBÓREA	2,074.80	0.00	2,074.80	0.00	0.00	(2,074.80)
6109004020800	H).- NO CONTAR CON LICENCIA DE USO DE SUELO	2,074.80	0.00	2,074.80	0.00	0.00	(2,074.80)
6109004020900	I).- NO CONTAR CON LICENCIA DE CONSTRUCCIÓN	2,074.80	0.00	2,074.80	0.00	0.00	(2,074.80)
6109004021000	J).- NO CONTAR CON FACTIBILIDAD DE CONEXIÓN AL DRENAJE	2,074.80	0.00	2,074.80	0.00	0.00	(2,074.80)
6109004021100	K).- NO CONTAR CON PERMISO DE LA COMISIÓN NACIONAL DEL AGUA (EN CA	2,074.80	0.00	2,074.80	0.00	0.00	(2,074.80)
6109004021200	L).- NO CONTAR CON CONSTANCIA DE SEGURIDAD ESTRUCTURAL	2,074.80	0.00	2,074.80	0.00	0.00	(2,074.80)
6109004021300	M).- NO CONTAR CON MEMORIA DESCRIPTIVA DE LA PUERTA DE SEGURIDAD	2,074.80	0.00	2,074.80	0.00	0.00	(2,074.80)
6109004021400	N).- NO CONTAR CON BITÁCORA DE MANTENIMIENTO DE LOS VENTILADOR DE	2,074.80	0.00	2,074.80	0.00	0.00	(2,074.80)
6109004021500	Ñ).- NO CONTAR CON BITÁCORA DE MANTENIMIENTO DEL AIRE ACONDICIONA	2,074.80	0.00	2,074.80	0.00	0.00	(2,074.80)
6109004021600	O).- NO CONTAR CON BITÁCORA DE MANTENIMIENTO DE ELEVADOR	2,074.80	0.00	2,074.80	0.00	0.00	(2,074.80)
6109004021700	P).- NO CONTAR CON RESPONSIVA TÉCNICA DE INSTALACIÓN DE VENTILADOF	2,074.80	0.00	2,074.80	0.00	0.00	(2,074.80)
6109004021800	Q).- NO CONTAR CON PELÍCULA ANTIASILLANTE EN VIDRIOS	2,074.80	0.00	2,074.80	0.00	0.00	(2,074.80)
6109005010100	A).- NO CONTAR CON PRUEBAS DE HERMETICIDAD VIGENTES	2,074.80	0.00	2,074.80	0.00	0.00	(2,074.80)
6109005010200	B).- NO CONTAR CON PRUEBAS DE HERMETICIDAD POR UNIDAD VERIFICADOF	2,074.80	0.00	2,074.80	0.00	0.00	(2,074.80)
6109005010300	C).- NO CONTAR CON ESTUDIO DE IMPACTO AMBIENTAL	2,074.80	0.00	2,074.80	0.00	0.00	(2,074.80)

MUNICIPIO DE EMILIANO ZAPATA
PLAZA 10 DE ABRIL S/N, COL. CENTRO, EMILIANO ZAPATA, MORELOS C.P. 62760
RFC: MEZ940101K26
TESORERÍA MUNICIPAL
ESTADO ANALITICO DEL EJERCICIO DEL PRESUPUESTO DE INGRESOS
DE ENERO A JUNIO DEL 2023
(Pesos)

ESTADO ANALITICO DEL PRESUPUESTO DE INGRESOS CLASIFICACION POR FUENTE DE FINANCIAMIENTO Y RUBRO DE INGRESOS DE ENERO A JUNIO DEL 2023							
CUENTA FUENTE	CLASIFICACION POR FUENTE DE FINANCIAMIENTO			INGRESOS			DIFERENCIA
CUENTA CRI	RUBRO DE INGRESOS	ESTIMADO	AMPLIACIONES / REDUCCIONES	MODIFICADO	DEVENGADO	RECAUDADO	
11020	RECURSOS FISCALES PROPIOS 2023	119,945,826.00	0.00	119,945,826.00	115,992,881.46	115,992,881.46	(3,952,944.54)
6109005010400	D).- NO CONTAR CON DIAGRAMAS DE DISPERSIÓN.	2,074.80	0.00	2,074.80	0.00	0.00	(2,074.80)
6109005010500	E).- EMPAQUES INCOMPLETOS DE LA INSTALACIÓN ELÉCTRICA ANTI EXPLOSIÓN.	2,074.80	0.00	2,074.80	0.00	0.00	(2,074.80)
6109005010600	F).- NO CONTAR CON SISTEMA DE VENTEO	2,074.80	0.00	2,074.80	0.00	0.00	(2,074.80)
6109005010700	G).- NO CONTAR CON TIERRA FÍSICA	2,074.80	0.00	2,074.80	0.00	0.00	(2,074.80)
6109005010800	H).- ESPACIOS ANULARES HÚMEDOS	2,074.80	0.00	2,074.80	0.00	0.00	(2,074.80)
6109005010900	I).- POZO DE OBSERVACIÓN HÚMEDO O CON PRODUCTO	2,074.80	0.00	2,074.80	0.00	0.00	(2,074.80)
6109005011000	J).- VÁLVULA DE CORTE MANUAL INOPERABLE	2,074.80	0.00	2,074.80	0.00	0.00	(2,074.80)
6109005011100	K).- SISTEMA DE MONITOREO INOPERABLE	2,074.80	0.00	2,074.80	0.00	0.00	(2,074.80)
6109005011200	L).- LA FALTA DE MANTENIMIENTO DE ALGUNA VÁLVULA, SEGURO, TAPA, OTR	2,074.80	0.00	2,074.80	0.00	0.00	(2,074.80)
6109005011301	M1).- VÁLVULAS DE CORTE MANUAL INOPERABLES	2,074.80	0.00	2,074.80	0.00	0.00	(2,074.80)
6109005020100	A).- PLAN DE EMERGENCIA Y EVACUACIÓN INCOMPLETO	2,074.80	0.00	2,074.80	0.00	0.00	(2,074.80)
6109005020200	B).- PROGRAMA INTERNO DE EMERGENCIA INEXISTENTE	2,074.80	0.00	2,074.80	0.00	0.00	(2,074.80)
6109005020300	C).- PROGRAMA DE SIMULACROS INCOMPLETO	2,074.80	0.00	2,074.80	0.00	0.00	(2,074.80)
6109005020400	D).- PROGRAMA DE SIMULACROS INEXISTENTE	2,074.80	0.00	2,074.80	0.00	0.00	(2,074.80)
6109005020500	E).- LA NO REALIZACIÓN DE UN SIMULACRO DE ACUERDO AL PROGRAMA	2,074.80	0.00	2,074.80	5,187.00	5,187.00	3,112.20
6109005020600	F).- LA SUSPENSIÓN DE UN SIMULACRO SIN PREVIO AVISO	2,074.80	0.00	2,074.80	518.70	518.70	(1,556.10)
6109005020700	G).- LA NO APROBACIÓN DE UN SIMULACRO	2,074.80	0.00	2,074.80	0.00	0.00	(2,074.80)
6109005020800	H).- BRIGADA INEXISTENTE	2,074.80	0.00	2,074.80	0.00	0.00	(2,074.80)
6109005020900	I).- BRIGADA INCOMPLETA	2,074.80	0.00	2,074.80	0.00	0.00	(2,074.80)
6109005021000	J).- NO TENER LA CONSTANCIA DE CAPACITACIÓN:	2,074.80	0.00	2,074.80	0.00	0.00	(2,074.80)
6109005021100	K) FALTA DE CONSTANCIA DE COMBATE A INCENDIO	2,074.80	0.00	2,074.80	0.00	0.00	(2,074.80)
6109005021200	L).- FALTA DE CONSTANCIA DE USO Y MANEJO DE EXTINTOR	2,074.80	0.00	2,074.80	0.00	0.00	(2,074.80)
6109005021300	M).- FALTA DE CONSTANCIA DE PRIMEROS AUXILIOS	2,074.80	0.00	2,074.80	0.00	0.00	(2,074.80)
6109005030100	A).- SALIDA DE EMERGENCIA OBSTRUIDA	2,074.80	0.00	2,074.80	0.00	0.00	(2,074.80)
6109005030200	B).- ALMACENAMIENTO DE MATERIAL INFLAMABLE EN ÁREA NO ADECUADA	2,074.80	0.00	2,074.80	0.00	0.00	(2,074.80)
6109005030300	C).- LUGAR LABORAL CON VENTILACIÓN INADECUADA	2,074.80	0.00	2,074.80	0.00	0.00	(2,074.80)
6109005030400	D).- FALTA DE MANTENIMIENTO A CAMPANA EXTRACTORA DE AIRE CALIENTE	2,074.80	0.00	2,074.80	0.00	0.00	(2,074.80)
6109005030500	E).- LA FALTA DE FILTROS DE CAMPANAS EXTRACTORAS DE AIRE CALIENTE (C)	2,074.80	0.00	2,074.80	0.00	0.00	(2,074.80)
6109005030600	F).- PUNTO DE REUNIÓN OBSTRUIDO O CUALQUIER SEÑALIZACIÓN	2,074.80	0.00	2,074.80	0.00	0.00	(2,074.80)
6109005030700	G).- EQUIPO CONTRA INCENDIO OBSTRUIDO	2,074.80	0.00	2,074.80	0.00	0.00	(2,074.80)
6109005030800	H).- OCASIONAR ALGÚN RIESGO QUE PONGA EN PELIGRO, LA VIDA DE LAS PE	2,074.80	0.00	2,074.80	0.00	0.00	(2,074.80)
6109005030900	I).- LA NEGLIGENCIA POR LA TRANSFERENCIA DE ALGÚN MATERIAL PELIGROSO	2,074.80	0.00	2,074.80	0.00	0.00	(2,074.80)
6109005031000	J).- EN CASO DE QUE EL PISO NO SEA ANTIDERRAPANTE O NO CUENTE CON C	2,074.80	0.00	2,074.80	0.00	0.00	(2,074.80)

MUNICIPIO DE EMILIANO ZAPATA
PLAZA 10 DE ABRIL S/N, COL. CENTRO, EMILIANO ZAPATA, MORELOS C.P. 62760
RFC: MEZ940101K26
TESORERÍA MUNICIPAL
ESTADO ANALITICO DEL EJERCICIO DEL PRESUPUESTO DE INGRESOS
DE ENERO A JUNIO DEL 2023
(Pesos)

ESTADO ANALITICO DEL PRESUPUESTO DE INGRESOS
CLASIFICACION POR CLASIFICACION POR FUENTE DE FINANCIAMIENTO Y RUBRO DE INGRESOS
DE ENERO A JUNIO DEL 2023

CUENTA FUENTE	CLASIFICACION POR FUENTE DE FINANCIAMIENTO	INGRESOS					DIFERENCIA
		ESTIMADO	AMPLIACIONES / REDUCCIONES	MODIFICADO	DEVENGADO	RECAUDADO	
CUENTA CRI	RUBRO DE INGRESOS						
11020	RECURSOS FISCALES PROPIOS 2023	119,945,826.00	0.00	119,945,826.00	115,992,881.46	115,992,881.46	(3,952,944.54)
6109005031100	K).- EL NO CONTAR CON EL EQUIPO CONTRA INCENDIO NECESARIO	2,074.80	0.00	2,074.80	0.00	0.00	(2,074.80)
6109005031200	L).- PRESENCIA DE AGENTE CONTAMINANTE O POLVO QUE PONGAN EN RIESG	2,074.80	0.00	2,074.80	0.00	0.00	(2,074.80)
6109005031300	M).- POR EL DESECHO DE SUSTANCIA PELIGROSA A LA VÍA PÚBLICA, DRENAJE	2,074.80	0.00	2,074.80	0.00	0.00	(2,074.80)
6109005031400	N).- NO CONTAR CON DISTINTIVO	2,074.80	0.00	2,074.80	0.00	0.00	(2,074.80)
6109005031500	Ñ).- LESIONAR A PERSONA QUE INTERVENGAN EN SIMULACRO	2,074.80	0.00	2,074.80	0.00	0.00	(2,074.80)
6109005031600	O).- NO CONTAR CON EL EQUIPO DE PROTECCIÓN PERSONAL PARA BRIGADA	2,074.80	0.00	2,074.80	0.00	0.00	(2,074.80)
6109005031700	P).- EQUIPO DE PROTECCIÓN PERSONAL PARA BRIGADA, INCOMPLETO.	2,074.80	0.00	2,074.80	0.00	0.00	(2,074.80)
6109005031800	Q).- NO CONTAR CON BITÁCORA DE REGISTRO DE ACCIONES PREVENTIVAS (S	2,074.80	0.00	2,074.80	0.00	0.00	(2,074.80)
6109005031900	R).- NO CONTAR CON CERTIFICACIÓN DE BITÁCORA DE REGISTRO DE ACCION	2,074.80	0.00	2,074.80	3,734.64	3,734.64	1,659.84
6109005032000	S).- POR PRÁCTICAS NO APROBADAS POR LOS BRIGADISTAS	2,074.80	0.00	2,074.80	0.00	0.00	(2,074.80)
6109005032100	T).- OBSTACULIZAR LAS ACTIVIDADES DE INSPECCIÓN, PREVENCIÓN O AUXILI	2,074.80	0.00	2,074.80	0.00	0.00	(2,074.80)
6109005032200	U).- POR NO CUMPLIR LAS MEDIDAS BÁSICAS DE SEGURIDAD EN EVENTO PÚBLI	2,074.80	0.00	2,074.80	0.00	0.00	(2,074.80)
6109005032300	V).- POR LA FALTA DE VISTO BUENO EN MEDIDAS DE SEGURIDAD DE PROTECCIÓN	2,024.81	0.00	2,024.81	3,112.20	3,112.20	1,087.39
6109005032400	W).- POR REINCIDENCIA EN LA FALTA DEL DICTAMEN TÉCNICO EN MEDIDAS DE	2,074.80	0.00	2,074.80	0.00	0.00	(2,074.80)
6109005032500	X).- POR NO TENER A LA VISTA EL VISTO BUENO DE MEDIDAS DE SEGURIDAD	2,074.80	0.00	2,074.80	0.00	0.00	(2,074.80)
6109005032600	Y).- POR NO PRESENTAR SU PROGRAMA INTERNO DE PROTECCIÓN CIVIL	2,074.80	0.00	2,074.80	0.00	0.00	(2,074.80)
6109005032700	Z).- POR NO ACTUALIZAR SU PROGRAMA INTERNO DE PROTECCIÓN CIVIL	2,074.80	0.00	2,074.80	0.00	0.00	(2,074.80)
6109005032800	AA).- POR NO CONTAR CON VISTO BUENO EN MEDIDAS DE SEGURIDAD DE PROTECCIÓN	2,074.80	0.00	2,074.80	0.00	0.00	(2,074.80)
6109005032900	AB).- POR EL RETIRO DE SELLOS Y CINTILLAS DE SUSPENSIÓN, SUSPENSIÓN	25,310.16	0.00	25,310.16	12,027.50	12,027.50	(13,282.66)
6109005033000	AC).- POR NO EXHIBIR LA PÓLIZA DE SEGURO CONTRA RIESGO CIVIL Y ADMINISTRATIVO	2,074.80	0.00	2,074.80	0.00	0.00	(2,074.80)
6109005033100	AD).- POR NO CUMPLIR CON CUALQUIERA DE LOS REQUERIMIENTOS DE PROTECCIÓN	2,024.81	0.00	2,024.81	0.00	0.00	(2,024.81)
6109005033200	AE).- POR NO CONTAR CON EL NIVEL DE ILUMINACIÓN ADECUADO AL ESTABLECIMIENTO	2,074.80	0.00	2,074.80	0.00	0.00	(2,074.80)
6109005033300	AF).- POR NO CONTAR CON SALIDA DE EMERGENCIA CON LAS MEDIDAS ADECUADAS	2,074.80	0.00	2,074.80	0.00	0.00	(2,074.80)
6109005033400	AG).- POR NO CONTAR CON SU DIRECTORIO TELEFÓNICO DE AYUDA EXTERNA	2,074.80	0.00	2,074.80	0.00	0.00	(2,074.80)
6109005033500	AH).- POR NO CONTAR CON VENTILACIÓN SUFICIENTE EN LA BODEGA DE ALMACÉN	2,074.80	0.00	2,074.80	0.00	0.00	(2,074.80)
6109005033600	AI).- POR FALTA DEL DICTAMEN EN MEDIDAS DE SEGURIDAD DE PROTECCIÓN	2,074.80	0.00	2,074.80	0.00	0.00	(2,074.80)
6109005033700	AJ).- POR LA SITUACIÓN DE RIESGO O EMERGENCIA EN EL TRANSPORTE DE MATERIALES	2,074.80	0.00	2,074.80	0.00	0.00	(2,074.80)
6109005033800	AK).- POR NO CONTAR CON AUTORIZACIÓN DE PROTECCIÓN CIVIL PARA ABASTECIMIENTO	2,074.80	0.00	2,074.80	0.00	0.00	(2,074.80)
6109005033900	AL).- POR LA RESPONSABILIDAD DE FUGA, DERRAME O DESCARGA DE MATERIALES	2,074.80	0.00	2,074.80	0.00	0.00	(2,074.80)
6109005034000	AM).- CUANDO PONGAN EN PELIGRO DE MANERA GRAVE EL ORDEN PÚBLICO	2,074.80	0.00	2,074.80	0.00	0.00	(2,074.80)
6109005034100	AN).- POR NO REALIZAR EL CAMBIO DEL TANQUE ESTACIONARIO O CAMBIO DE MANTENIMIENTO	2,074.80	0.00	2,074.80	0.00	0.00	(2,074.80)
6109005034200	AÑ).- POR EL LLENADO DE TANQUES PORTÁTILES EN VEHÍCULOS QUE NO CUMPLEN	2,074.80	0.00	2,074.80	0.00	0.00	(2,074.80)
6109005034300	AO).- LAS DEMÁS RESPONSABILIDADES QUE ESTABLEZCAN LAS DISPOSICIONES	2,074.80	0.00	2,074.80	0.00	0.00	(2,074.80)

MUNICIPIO DE EMILIANO ZAPATA
PLAZA 10 DE ABRIL S/N, COL. CENTRO, EMILIANO ZAPATA, MORELOS C.P. 62760
RFC: MEZ940101K26
TESORERÍA MUNICIPAL
ESTADO ANALITICO DEL EJERCICIO DEL PRESUPUESTO DE INGRESOS
DE ENERO A JUNIO DEL 2023
(Pesos)

ESTADO ANALITICO DEL PRESUPUESTO DE INGRESOS
CLASIFICACION POR CLASIFICACION POR FUENTE DE FINANCIAMIENTO Y RUBRO DE INGRESOS
DE ENERO A JUNIO DEL 2023

CUENTA FUENTE	CLASIFICACION POR FUENTE DE FINANCIAMIENTO	INGRESOS					DIFERENCIA
		ESTIMADO	AMPLIACIONES / REDUCCIONES	MODIFICADO	DEVENGADO	RECAUDADO	
CUENTA CRI	RUBRO DE INGRESOS						
11020	RECURSOS FISCALES PROPIOS 2023	119,945,826.00	0.00	119,945,826.00	115,992,881.46	115,992,881.46	(3,952,944.54)
6109005034400	AP).- OMITIR EL DICTAMEN DE MEDIDAS DE SEGURIDAD DE PROTECCIÓN CIVI	2,074.80	0.00	2,074.80	0.00	0.00	(2,074.80)
6109005034500	AQ).- SI EL INMUEBLE NO CUENTA CON SISTEMA CONTRA INCENDIO	2,074.80	0.00	2,074.80	0.00	0.00	(2,074.80)
6109005034600	AR).- INCUMPLIMIENTO DE LAS MEDIDAS DE PREVENCIÓN Y PROTECCIÓN EST	2,074.80	0.00	2,074.80	0.00	0.00	(2,074.80)
6109005034700	AS).- IMPEDIR AL PERSONAL DE PROTECCIÓN CIVIL EL ACCESO A SUS INSTAL	2,074.80	0.00	2,074.80	0.00	0.00	(2,074.80)
6109005034800	AT).- REALIZAR ACTIVIDADES QUE REPRESENTEN RIESGO A LA POBLACIÓN, E	2,074.80	0.00	2,074.80	0.00	0.00	(2,074.80)
6109005034900	AU).- POR AFECTACIÓN A LA POBLACIÓN, SU INTEGRIDAD FÍSICA, BIENES Y EF	2,074.80	0.00	2,074.80	0.00	0.00	(2,074.80)
6110002000000	2.- POR LA REGULARIZACIÓN DE CONSTRUCCIONES OMISAS, DETECTADAS PI	0.00	0.00	0.00	97,118.90	97,118.90	97,118.90
6110004000000	4.- MULTA POR RETIRO DE SELLOS DE SUSPENSIÓN DE OBRA Y CONTINUAR T	65,097.70	0.00	65,097.70	33,715.50	33,715.50	(31,382.20)
6110006010000	A).- HABITACIONALES	1,037.40	0.00	1,037.40	0.00	0.00	(1,037.40)
6110007000000	7.- MULTA POR RETIRO DE SELLOS DE CLAUSURA DE OBRA Y CONTINUAR CO	15,557.28	0.00	15,557.28	0.00	0.00	(15,557.28)
6110008000000	8.- MULTA POR INICIAR TRABAJOS SIN LICENCIA DE CONSTRUCCIÓN	280,604.76	0.00	280,604.76	110,848.73	110,848.73	(169,756.03)
6111001010100	A).- POR USO DE ALHAJAS Y SIMILARES	1,037.40	0.00	1,037.40	0.00	0.00	(1,037.40)
6111001010200	B).- POR NO TENER UÑAS CORTAS	1,037.40	0.00	1,037.40	0.00	0.00	(1,037.40)
6111001010300	C).- POR NO USAR CUBRE PELO O MANDIL	1,037.40	0.00	1,037.40	0.00	0.00	(1,037.40)
6111001010400	D).- POR COBRAR Y MANEJAR LOS ALIMENTOS POR LA MISMA PERSONA	1,037.40	0.00	1,037.40	0.00	0.00	(1,037.40)
6111001010500	E).- POR NO TENER BOTE DE BASURA CON TAPA Y BOLSA DE PLÁSTICO	1,037.40	0.00	1,037.40	0.00	0.00	(1,037.40)
6111001010600	F).- POR NO UTILIZAR HIELO EN BOLSA DE PLÁSTICO CON REGISTRO DE COMI	1,037.40	0.00	1,037.40	0.00	0.00	(1,037.40)
6111001010700	G).- POR NO MANTENER LOS ALIMENTOS TAPADOS	1,037.40	0.00	1,037.40	0.00	0.00	(1,037.40)
6111001010800	H).- OTRAS OMISIONES DE MEDIDAS HIGIÉNICAS	1,037.40	0.00	1,037.40	0.00	0.00	(1,037.40)
6111001010900	I).- POR FALTA DE CREDENCIAL DE SANIDAD DEL PERSONAL QUE MANEJE ALI	1,037.40	0.00	1,037.40	0.00	0.00	(1,037.40)
6111001011000	J) POR TENER UÑAS CON ESMALTE.	1,037.40	0.00	1,037.40	0.00	0.00	(1,037.40)
6111001020100	A).- QUE NO EXISTAN ÁREAS PARA RECIBIR Y ALMACENAR ROPA SUCIA Y DEF	1,037.40	0.00	1,037.40	0.00	0.00	(1,037.40)
6111001020200	B).- POR PRESENCIA DE ANIMALES, MASCOTAS Y FAUNA NOCIVA	1,037.40	0.00	1,037.40	0.00	0.00	(1,037.40)
6111001020300	C).- POR FALTA DE CESTO O BOLSA DE PLÁSTICO PARA ROPA SUCIA.	1,037.40	0.00	1,037.40	0.00	0.00	(1,037.40)
6111001020400	D).- CUANDO EL ESTABLECIMIENTO NO DEMUESTRE LA REALIZACIÓN DE UN A	1,037.40	0.00	1,037.40	0.00	0.00	(1,037.40)
6111001030100	A).- POR QUE EL PERSONAL QUE INTERVENGA EN CUALQUIERA DE LAS ETAP/	1,037.40	0.00	1,037.40	0.00	0.00	(1,037.40)
6111001030200	B).- POR QUE HAYA FAUNA NOCIVA EN LAS ÁREAS FÍSICAS COMO ROPA DE C/	1,037.40	0.00	1,037.40	0.00	0.00	(1,037.40)
6111001030300	C).- POR PERMITIR ANIMALES O MASCOTAS AL INTERIOR DE LAS HABITACIONI	1,037.40	0.00	1,037.40	0.00	0.00	(1,037.40)
6111001030400	D).-POR FALTA DE ASEO DIARIO EN LAS HABITACIONES RENTADAS.	1,037.40	0.00	1,037.40	0.00	0.00	(1,037.40)
6111001030500	E).- OTRAS OMISIONES DE MEDIDAS HIGIÉNICAS	2,074.80	0.00	2,074.80	0.00	0.00	(2,074.80)
6111001040100	A).- POR FALTA DE LAVADO Y DESINFECTADO DE ROPA DE USO DE BAÑISTAS	2,074.80	0.00	2,074.80	0.00	0.00	(2,074.80)
6111001040200	B).- POR AUSENCIA O NIVELES DE CLORO MENOR A 0.5 PARTES POR MILLÓN E	2,074.80	0.00	2,074.80	0.00	0.00	(2,074.80)
6111001040300	C).- POR LA PRESENCIA DE MATERIAL INSALUBRE CERCA O DENTRO DE LAS /	2,074.80	0.00	2,074.80	0.00	0.00	(2,074.80)

MUNICIPIO DE EMILIANO ZAPATA
PLAZA 10 DE ABRIL S/N, COL. CENTRO, EMILIANO ZAPATA, MORELOS C.P. 62760
RFC: MEZ940101K26
TESORERÍA MUNICIPAL
ESTADO ANALITICO DEL EJERCICIO DEL PRESUPUESTO DE INGRESOS
DE ENERO A JUNIO DEL 2023
(Pesos)

ESTADO ANALITICO DEL PRESUPUESTO DE INGRESOS CLASIFICACION POR FUENTE DE FINANCIAMIENTO Y RUBRO DE INGRESOS DE ENERO A JUNIO DEL 2023							
CUENTA FUENTE	CLASIFICACION POR FUENTE DE FINANCIAMIENTO			INGRESOS			DIFERENCIA
CUENTA CRI	RUBRO DE INGRESOS	ESTIMADO	AMPLIACIONES / REDUCCIONES	MODIFICADO	DEVENGADO	RECAUDADO	
11020	RECURSOS FISCALES PROPIOS 2023	119,945,826.00	0.00	119,945,826.00	115,992,881.46	115,992,881.46	(3,952,944.54)
6111001040400	D).- POR PERMITIR EL INGRESO DE PERSONAS CON MANIFESTACIONES DE EN	2,074.80	0.00	2,074.80	0.00	0.00	(2,074.80)
6111001050100	A).- POR PERMITIR EL ACCESO A PERSONAS CON SIGNOS DE INTOXICACIÓN E	2,074.80	0.00	2,074.80	0.00	0.00	(2,074.80)
6111001060100	A).- SIN CONTAR CON TARJETA DE CONTROL SANITARIO, LA SANCIÓN POR PR	2,074.80	0.00	2,074.80	0.00	0.00	(2,074.80)
6111001060200	B).- CADA INSPECCIÓN MÁS QUE NO CUENTE CON TARJETA DE CONTROL SAN	2,074.80	0.00	2,074.80	0.00	0.00	(2,074.80)
7901000000000	OTROS INGRESOS	1,120,181.70	0.00	1,120,181.70	1,557,494.76	1,557,494.76	437,313.06
9101001000000	OTRAS TRASFERENCIAS Y ASIGNACIONES	1.10	0.00	1.10	0.00	0.00	(1.10)
11021	RECUPERACIONES FAEDE 2023	0.00	804,398.00	804,398.00	804,398.38	804,398.38	804,398.38
5105001000000	A).- POR LA RECUPERACIÓN DE INSUMOS AGROPECUARIOS	0.00	804,398.00	804,398.00	804,398.00	804,398.00	804,398.00
5109001130000	RENDIMIENTOS BANCARIOS BANORTE CTA. 28467 RECUPERACION FAEDE 202	0.00	0.00	0.00	0.16	0.16	0.16
5109001300000	RENDIMIENTOS BANCARIOS BBVA CTA 22380 RECUPERACIONES FAEDE 2023	0.00	0.00	0.00	0.22	0.22	0.22
15001	PARTICIPACIONES FEDERALES 2022	0.00	26,195,904.79	26,195,904.79	484,796.95	484,796.95	484,796.95
5109001040000	RENDIMIENTOS FINANCIEROS BBVA CTA. 71708 PARTICIPACIONES FEDERALE	0.00	0.00	0.00	484,796.95	484,796.95	484,796.95
7901001020000	REMANENTE PARTICIPACIONES 2022	0.00	26,195,904.79	26,195,904.79	0.00	0.00	0.00
15002	PARTICIPACIONES FEDERALES 2021	0.00	327,831.13	327,831.13	54.56	54.56	54.56
5109001090000	RENDIMIENTOS BANCARIOS BBVA CTA. 75599 PARTICIPACIONES 2021	0.00	0.00	0.00	54.56	54.56	54.56
7901001050000	REMANENTE PARTICIPACIONES 2021	0.00	327,831.13	327,831.13	0.00	0.00	0.00
15003	PARTICIPACIONES FEDERALES 2023	155,613,639.50	28,117,456.49	183,731,095.99	90,759,913.69	90,759,913.69	(64,853,725.81)
5109011900000	RENDIMIENTOS BANCARIOS BBVA CTA 0119732454 PARTICIPACIONES FEDERALE	0.00	0.00	0.00	2,357.69	2,357.69	2,357.69
8101001010000	FONDO GENERAL DE PARTICIPACIONES (FGP)	97,847,097.03	23,148,927.97	120,996,025.00	62,349,381.00	62,349,381.00	(35,497,716.03)
8101001020000	FONDO DE FOMENTO MUNICIPAL (FFM)	28,440,322.08	4,579,648.92	33,019,971.00	12,610,923.00	12,610,923.00	(15,829,399.08)
8101001040000	IMPUESTO ESPECIAL SOBRE PRODUCCIONES Y SERVICIOS (IEPS)	1,839,877.20	147,149.80	1,987,027.00	845,668.00	845,668.00	(994,209.20)
8101001050000	FONDO DE COMPENSACIÓN DEL ISAN	259,874.64	0.00	259,874.64	316,347.00	316,347.00	56,472.36
8101001080000	I.S.A.N. (IMPUESTO SOBRE AUTOMOVILES NUEVOS)	1,818,331.20	241,729.80	2,060,061.00	707,325.00	707,325.00	(1,111,006.20)
8101001090000	PARTICIPACIONES DE GASOLINA Y DIESEL	6,197,526.60	0.00	6,197,526.60	2,111,549.00	2,111,549.00	(4,085,977.60)
8101001130000	FONDO DE FISCALIZACION Y RECAUDACION (FOFIR)	4,302,723.84	0.00	4,302,723.84	2,439,085.00	2,439,085.00	(1,863,638.84)
8101001140000	FONDO DE ESTABILIZACION DE LOS INGRESOS DE LAS ENTIDADES FEDERATI	3,336.23	0.00	3,336.23	6,751.00	6,751.00	3,414.77
8101001150000	ENAJENACION DE INMUEBLES (ISR)	746,689.32	0.00	746,689.32	352,829.00	352,829.00	(393,860.32)
8101001160000	LIQUIDACION DEL FONDO ISR	14,157,861.36	0.00	14,157,861.36	9,017,698.00	9,017,698.00	(5,140,163.36)
25069	FONDO IV 2023 RAMO 33 APORTACIONES PARA EL FORTALECIMIENTO DE LO	77,494,652.05	17,063,302.95	94,557,955.00	47,284,449.08	47,284,449.08	(30,210,202.97)
8201002000000	FORTAMUN FONDO IV RAMO 33	77,494,652.05	17,063,302.95	94,557,955.00	47,284,449.08	47,284,449.08	(30,210,202.97)

MUNICIPIO DE EMILIANO ZAPATA
PLAZA 10 DE ABRIL S/N, COL. CENTRO, EMILIANO ZAPATA, MORELOS C.P. 62760
RFC: MEZ940101K26
TESORERÍA MUNICIPAL
ESTADO ANALITICO DEL EJERCICIO DEL PRESUPUESTO DE INGRESOS
DE ENERO A JUNIO DEL 2023
(Pesos)

ESTADO ANALITICO DEL PRESUPUESTO DE INGRESOS CLASIFICACION POR FUENTE DE FINANCIAMIENTO Y RUBRO DE INGRESOS DE ENERO A JUNIO DEL 2023							
CUENTA FUENTE	CLASIFICACION POR FUENTE DE FINANCIAMIENTO			INGRESOS			DIFERENCIA
CUENTA CRI	RUBRO DE INGRESOS	ESTIMADO	AMPLIACIONES / REDUCCIONES	MODIFICADO	DEVENGADO	RECAUDADO	
25070	FONDO III 2023 RAMO 33 APORTACIONES PARA LA INFRESTRUCTURA SOCIAL	33,738,474.00	14,595,147.00	48,333,621.00	29,003,539.73	29,003,539.73	(4,734,934.27)
8201001000000	FISM FONDO III RAMO 33	33,738,474.00	14,595,147.00	48,333,621.00	29,003,539.73	29,003,539.73	(4,734,934.27)
26004	FAEDE 2022 (FONDO DE APORTACIONES ESTATALES PARA EL DESARROLLO	0.00	714,974.95	714,974.95	715,496.37	715,496.37	715,496.37
5109004020000	RENDIMIENTOS FINANCIEROS BBVA CTA. 34985 FAEDE 2022	0.00	0.00	0.00	521.42	521.42	521.42
7901001030000	REMANENTE FAEDE 2022	0.00	714,974.95	714,974.95	714,974.95	714,974.95	714,974.95
26005	FAEDE 2023 (FONDO DE APORTACIONES ESTATALES PARA EL DESARROLLO	4,747,304.45	1,456,140.55	6,203,445.00	3,103,640.70	3,103,640.70	(1,643,663.75)
5109004020000	RENDIMIENTOS FINANCIEROS BBVA CTA. 34985 FAEDE 2022	0.00	0.00	0.00	155.80	155.80	155.80
5109004060000	RENDIMIENTOS BANCARIOS BANORTE CTA. 96155 FAEDE 2023	0.00	0.00	0.00	1,760.90	1,760.90	1,760.90
8202001000000	FONDO DE APORTACION ESTATAL PARA EL DESARROLLO ECONOMICO (FAED	4,747,304.45	1,456,140.55	6,203,445.00	3,101,724.00	3,101,724.00	(1,645,580.45)
27002	CONVENIOS	1.10	0.00	1.10	0.00	0.00	(1.10)
8301000000000	CONVENIOS	1.10	0.00	1.10	0.00	0.00	(1.10)
29001	FAEDE 2022 (FONDO DE APORTACIONES ESTATALES PARA EL DESARROLLO	0.00	0.00	0.00	172.53	172.53	172.53
5109004020000	RENDIMIENTOS FINANCIEROS BBVA CTA. 34985 FAEDE 2022	0.00	0.00	0.00	172.53	172.53	172.53
TOTAL GENERAL:		391,539,897.10	146,164,846.01	537,704,743.11	288,154,553.48	288,154,553.48	(103,385,343.62)
					INGRESOS EXCEDENTES		

C.P. JESUS ZAGAL CALDERON
TESORERO MUNICIPAL



ING. SERGIO GUILLERMO ALBA ESQUIVEL
PRESIDENTE MUNICIPAL



EMILIANO ZAPATA 2022 2024

Gobierno con *Sentidos Humanos*

➤ ANALITICO DE EGRESOS AL 31 DE
JUNIO DE 2023

MUNICIPIO DE EMILIANO ZAPATA
PLAZA 10 DE ABRIL S/N, COL. CENTRO, EMILIANO ZAPATA, MORELOS C.P. 62760
RFC: MEZ940101K26
TESORERÍA MUNICIPAL
ESTADO ANALITICO DEL EJERCICIO DEL PRESUPUESTO DE EGRESOS
CLASIFICACION ECONOMICA (POR TIPO DE GASTO) DE ENERO A JUNIO DEL 2023
(Pesos)


CONCEPTO	EGRESOS					
	APROBADO	AMPLIACIONES / REDUCCIONES	MODIFICADO	DEVENGADO	PAGADO	SUBEJERCICIO
GASTO CORRIENTE	307,354,542.59	96,321,350.81	403,675,893.40	157,837,664.72	157,206,001.61	245,838,228.68
GASTO DE CAPITAL	53,229,083.61	48,693,495.24	101,922,578.85	23,660,856.06	23,660,856.04	78,261,722.79
AMORTIZACIÓN DE LA DEUDA Y DISMINUCIÓN DE PASIVOS	7,350,797.94	0.00	7,350,797.94	0.00	0.00	7,350,797.94
PENSIONES Y JUBILACIONES	23,605,472.96	1,149,999.96	24,755,472.92	11,857,539.36	11,713,539.36	12,897,933.56
TOTAL DEL GASTO	391,539,897.10	146,164,846.01	537,704,743.11	193,356,060.14	192,580,397.01	344,348,682.97

C.P. JESUS ZAGAL CALDERÓN
TESORERO MUNICIPAL



ING. SERGIO GUILLERMO ALBA ESQUIVEL
PRESIDENTE MUNICIPAL





MUNICIPIO DE EMILIANO ZAPATA
PLAZA 10 DE ABRIL S/N, COL. CENTRO, EMILIANO ZAPATA, MORELOS C.P. 62760
RFC: MEZ940101K26
TESORERÍA MUNICIPAL
ESTADO ANALITICO DEL EJERCICIO DEL PRESUPUESTO DE EGRESOS
CLASIFICACION POR FUENTE DE FINANCIAMIENTO DE ENERO A JUNIO DEL 2023
(Pesos)


CONCEPTO	EGRESOS					
	APROBADO	AMPLIACIONES REDUCCIONES	MODIFICADO	DEVENGADO	PAGADO	SUBEJERCICIO
NO ETIQUETADO	275,559,465.50	112,335,280.56	387,894,746.06	152,914,414.42	152,324,572.91	234,980,331.64
RECUPERACIONES FAEDE 2022	0.00	18,458.30	18,458.30	39.44	39.44	18,418.86
RECURSOS FISCALES PROPIOS 2022	0.00	33,164,814.38	33,164,814.38	10,009,627.08	10,009,627.08	23,155,187.30
RECURSOS FISCALES PROPIOS 2021	0.00	23,706,417.47	23,706,417.47	7,055,856.61	7,055,856.61	16,650,560.86
RECURSOS FISCALES PROPIOS 2023	119,945,826.00	0.00	119,945,826.00	75,240,121.73	74,650,280.22	44,705,704.27
RECUPERACIONES FAEDE 2023	0.00	804,398.00	804,398.00	531,538.00	531,538.00	272,860.00
PARTICIPACIONES FEDERALES 2022	0.00	26,195,904.79	26,195,904.79	348.00	348.00	26,195,556.79
PARTICIPACIONES FEDERALES 2021	0.00	327,831.13	327,831.13	0.00	0.00	327,831.13
PARTICIPACIONES FEDERALES 2023	155,613,639.50	28,117,456.49	183,731,095.99	60,076,883.56	60,076,883.56	123,654,212.43
ETIQUETADO	115,980,431.60	33,829,565.45	149,809,997.05	40,441,645.72	40,255,824.10	109,368,351.33
FONDO IV 2023 RAMO 33 APORTACIONES PARA EL FORTALECIMIENTO DE LOS MUNICIPIOS Y DE LA	77,494,652.05	17,063,302.95	94,557,955.00	36,157,424.65	35,971,603.03	58,400,530.35
FONDO III 2023 RAMO 33 APORTACIONES PARA LA INFRESTRUCTURA SOCIAL	33,738,474.00	14,595,147.00	48,333,621.00	3,752,671.47	3,752,671.47	44,580,949.53
FAEDE 2022 (FONDO DE APORTACIONES ESTATALES PARA EL DESARROLLO ECONOMICO)	0.00	714,974.95	714,974.95	228,699.60	228,699.60	486,275.35
FAEDE 2023 (FONDO DE APORTACIONES ESTATALES PARA EL DESARROLLO ECONOMICO)	4,747,304.45	1,456,140.55	6,203,445.00	302,850.00	302,850.00	5,900,595.00
CONVENIOS	1.10	0.00	1.10	0.00	0.00	1.10
TOTAL DEL GASTO	391,539,897.10	146,164,846.01	537,704,743.11	193,356,060.14	192,580,397.01	344,348,682.97

C.P. JESUS ZAGAL CALDERON
TESORERO MUNICIPAL



ING. SERGIO GUILLERMO ALBA ESQUIVEL
PRESIDENTE MUNICIPAL





MUNICIPIO DE EMILIANO ZAPATA
PLAZA 10 DE ABRIL S/N, COL. CENTRO, EMILIANO ZAPATA, MORELOS C.P. 62760
RFC: MEZ940101K26
TESORERÍA MUNICIPAL
ESTADO ANALITICO DEL EJERCICIO DEL PRESUPUESTO DE EGRESOS
CLASIFICACION POR OBJETO DEL GASTO DE ENERO A JUNIO DEL 2023
(Pesos)

CONCEPTO	EGRESOS					SUBEJERCICIO
	APROBADO	AMPLIACIONES / REDUCCIONES	MODIFICADO	DEVENGADO	PAGADO	
SERVICIOS PERSONALES	172,502,514.61	28,117,457.49	200,619,972.10	72,502,988.74	72,502,988.74	128,116,983.36
REMUNERACIONES AL PERSONAL DE CARÁCTER PERMANENTE	112,287,873.36	21,351,492.90	133,639,366.26	52,927,135.10	52,927,135.10	80,712,231.16
DIETAS	8,000,000.00	1,507,748.19	9,507,748.19	4,676,997.60	4,676,997.60	4,830,750.59
DIETAS	8,000,000.00	1,507,748.19	9,507,748.19	4,676,997.60	4,676,997.60	4,830,750.59
SUELDOS BASE AL PERSONAL PERMANENTE	104,287,873.36	19,843,744.71	124,131,618.07	48,250,137.50	48,250,137.50	75,881,480.57
SUELDOS BASE AL PERSONAL PERMANENTE	104,287,873.36	19,843,744.71	124,131,618.07	48,250,137.50	48,250,137.50	75,881,480.57
REMUNERACIONES AL PERSONAL DE CARÁCTER TRANSITORIO	12,893,962.91	(252,012.53)	12,641,950.38	6,072,473.61	6,072,473.61	6,569,476.77
HONORARIOS ASIMILABLES A SALARIOS	1,965,000.16	(426,629.57)	1,538,370.59	1,305,927.07	1,305,927.07	232,443.52
HONORARIOS ASIMILABLES A SALARIOS	1,965,000.16	(426,629.57)	1,538,370.59	1,305,927.07	1,305,927.07	232,443.52
SUELDOS BASE AL PERSONAL EVENTUAL	10,918,962.79	136,283.67	11,055,246.46	4,719,046.54	4,719,046.54	6,336,199.92
SUELDOS BASE AL PERSONAL EVENTUAL	10,918,962.79	136,283.67	11,055,246.46	4,719,046.54	4,719,046.54	6,336,199.92
RETRIBUCIONES POR SERVICIOS DE CARÁCTER SOCIAL	9,999.96	38,333.37	48,333.33	47,500.00	47,500.00	833.33
RETRIBUCIONES POR SERVICIOS DE CARÁCTER SOCIAL	9,999.96	38,333.37	48,333.33	47,500.00	47,500.00	833.33
REMUNERACIONES ADICIONALES Y ESPECIALES	37,624,431.50	(3,282,233.36)	34,342,198.14	4,335,806.69	4,335,806.69	30,006,391.45
PRIMAS POR AÑOS DE SERVICIOS EFECTIVOS PRESTADOS	1,815,494.04	(287,531.55)	1,527,962.49	684,981.68	684,981.68	842,980.81
PRIMA DE ANTIGÜEDAD	1,815,494.04	(287,531.55)	1,527,962.49	684,981.68	684,981.68	842,980.81
PRIMAS DE VACACIONES, DOMINICAL Y GRATIFICACIÓN DE FIN DE AÑO	32,224,342.57	(3,375,655.62)	28,848,686.95	1,561,646.11	1,561,646.11	27,287,040.84
PRIMA DE VACACIONES	2,609,307.78	(311,442.15)	2,297,865.63	38,987.80	38,987.80	2,258,877.83
GRATIFICACION DE FIN DE AÑO	27,906,737.11	(2,737,974.79)	25,168,762.32	869,913.15	869,913.15	24,298,849.17
VACACIONES	1,708,297.68	(326,238.68)	1,382,059.00	652,745.16	652,745.16	729,313.84
COMPENSACIONES	3,584,594.89	380,953.81	3,965,548.70	2,089,178.90	2,089,178.90	1,876,369.80
COMPENSACIONES	3,584,594.89	380,953.81	3,965,548.70	2,089,178.90	2,089,178.90	1,876,369.80
SEGURIDAD SOCIAL	6,873,495.89	3,610,436.91	10,483,932.80	8,169,210.20	8,169,210.20	2,314,722.60
APORTACIONES DE SEGURIDAD SOCIAL	5,349,815.62	716,761.01	6,066,576.63	5,175,534.30	5,175,534.30	891,042.33
HONORARIOS MEDICOS	119,844.96	(119,844.96)	0.00	0.00	0.00	0.00
MEDICAMENTOS	862,708.63	(516,082.40)	346,626.23	281,579.04	281,579.04	65,047.19
SERVICIOS MEDICOS	3,848,890.30	1,356,884.01	5,205,774.31	4,885,650.90	4,885,650.90	320,123.41
CUOTAS IMSS Y RCV	15,000.00	(4,195.64)	10,804.36	8,304.36	8,304.36	2,500.00
OTRAS CUOTAS Y APORTACIONES DE SEGURIDAD SOCIAL	503,371.73	0.00	503,371.73	0.00	0.00	503,371.73
APORTACIONES PARA SEGUROS	1,523,680.27	2,893,675.90	4,417,356.17	2,993,675.90	2,993,675.90	1,423,680.27
SEGURO DE VIDA	1,523,680.27	2,893,675.90	4,417,356.17	2,993,675.90	2,993,675.90	1,423,680.27
OTRAS PRESTACIONES SOCIALES Y ECONÓMICAS	1,384,418.05	(298,204.91)	1,086,213.14	415,057.77	415,057.77	671,155.37
INDEMNIZACIONES	517,905.97	(207,163.22)	310,742.75	106,844.42	106,844.42	203,898.33
INDEMNIZACIONES	200,609.20	(93,764.78)	106,844.42	106,844.42	106,844.42	0.00
LIQUIDACIONES	317,296.77	(113,398.44)	203,898.33	0.00	0.00	203,898.33
PRESTACIONES Y HABERES DE RETIRO	0.00	1.00	1.00	0.00	0.00	1.00
PRESTACIONES Y HABERES DE RETIRO	0.00	1.00	1.00	0.00	0.00	1.00

MUNICIPIO DE EMILIANO ZAPATA
PLAZA 10 DE ABRIL S/N, COL. CENTRO, EMILIANO ZAPATA, MORELOS C.P. 62760
RFC: MEZ940101K26
TESORERÍA MUNICIPAL
ESTADO ANALITICO DEL EJERCICIO DEL PRESUPUESTO DE EGRESOS
CLASIFICACION POR OBJETO DEL GASTO DE ENERO A JUNIO DEL 2023
(Pesos)

CONCEPTO	EGRESOS					
	APROBADO	AMPLIACIONES / REDUCCIONES	MODIFICADO	DEVENGADO	PAGADO	SUBEJERCICIO
PRESTACIONES CONTRACTUALES	518,512.08	(76,282.69)	442,229.39	282,973.35	282,973.35	159,256.04
PRESTACIONES ESTABLECIDAS POR CONDICIONES GENERALES DE TRABAJO	300,000.00	(69,711.85)	230,288.15	180,288.15	180,288.15	50,000.00
BONO DE PUNTUALIDAD	218,512.08	(6,570.84)	211,941.24	102,685.20	102,685.20	109,256.04
OTRAS PRESTACIONES SOCIALES Y ECONÓMICAS	348,000.00	(14,760.00)	333,240.00	25,240.00	25,240.00	308,000.00
GASTOS FUNERARIOS	348,000.00	(14,760.00)	333,240.00	25,240.00	25,240.00	308,000.00
PREVISIONES	55,000.04	7,178,753.43	7,233,753.47	0.00	0.00	7,233,753.47
PREVISIONES DE CARÁCTER LABORAL, ECONÓMICA Y DE SEGURIDAD SOCIAL	55,000.04	7,178,753.43	7,233,753.47	0.00	0.00	7,233,753.47
PREVISIONES SALARIALES	55,000.04	7,178,753.43	7,233,753.47	0.00	0.00	7,233,753.47
PAGO DE ESTÍMULOS A SERVIDORES PÚBLICOS	1,383,332.86	(190,774.95)	1,192,557.91	583,305.37	583,305.37	609,252.54
ESTÍMULOS	1,383,332.86	(190,774.95)	1,192,557.91	583,305.37	583,305.37	609,252.54
QUINQUENIO	570,000.00	(54,780.00)	515,220.00	230,220.00	230,220.00	285,000.00
DESPENSAS	813,332.86	(135,994.95)	677,337.91	353,085.37	353,085.37	324,252.54
MATERIALES Y SUMINISTROS	50,140,257.41	5,087.76	50,145,345.17	30,717,741.64	30,576,069.49	19,427,603.53
MATERIALES DE ADMINISTRACIÓN, EMISIÓN DE DOCUMENTOS Y ARTÍCULOS OFICIALES	6,332,517.50	(1,528,594.28)	4,803,923.22	4,043,389.88	3,995,249.88	760,533.34
MATERIALES, ÚTILES Y EQUIPOS MENORES DE OFICINA	3,235,439.99	(816,285.07)	2,419,154.92	2,018,821.48	2,018,821.48	400,333.44
MATERIALES Y UTILES DE OFICINA	3,235,439.99	(816,285.07)	2,419,154.92	2,018,821.48	2,018,821.48	400,333.44
MATERIALES Y UTILES DE OFICINA	3,235,439.99	(816,285.07)	2,419,154.92	2,018,821.48	2,018,821.48	400,333.44
MATERIALES Y ÚTILES DE IMPRESIÓN Y REPRODUCCIÓN	290,464.44	(212,561.68)	77,902.76	58,319.44	58,319.44	19,583.32
MATERIALES Y ÚTILES DE IMPRESIÓN Y REPRODUCCIÓN	290,464.44	(212,561.68)	77,902.76	58,319.44	58,319.44	19,583.32
MATERIALES, ÚTILES Y EQUIPOS MENORES DE TECNOLOGÍAS DE LA INFORMACIÓN Y COMUNICACION	1,206,881.04	(671,778.61)	535,102.43	350,769.19	350,769.19	184,333.24
MATERIALES, ÚTILES Y EQUIPOS MENORES DE TECNOLOGÍAS DE LA INFORMACIÓN Y COMUNICACION	1,206,881.04	(671,778.61)	535,102.43	350,769.19	350,769.19	184,333.24
MATERIAL IMPRESO E INFORMACIÓN DIGITAL	701,830.08	209,689.24	911,519.32	873,019.32	824,879.32	38,500.00
MATERIAL IMPRESO E INFORMACIÓN DIGITAL	701,830.08	209,689.24	911,519.32	873,019.32	824,879.32	38,500.00
MATERIAL DE LIMPIEZA	691,901.95	(52,922.76)	638,979.19	547,195.85	547,195.85	91,783.34
MATERIAL DE LIMPIEZA	691,901.95	(52,922.76)	638,979.19	547,195.85	547,195.85	91,783.34
MATERIALES Y ÚTILES DE ENSEÑANZA	70,999.92	(59,166.60)	11,833.32	0.00	0.00	11,833.32
MATERIAL DIDACTICO Y DE ENSEÑANZA	70,999.92	(59,166.60)	11,833.32	0.00	0.00	11,833.32
MATERIALES PARA EL REGISTRO E IDENTIFICACION DE BIENES Y PERSONAS	135,000.08	74,431.20	209,431.28	195,264.60	195,264.60	14,166.68
FORMAS VALORADAS Y FORMAS VALORABLES	130,000.04	(12,898.70)	117,101.34	103,768.00	103,768.00	13,333.34
SELLOS OFICIALES	5,000.04	2,384.90	7,384.94	6,551.60	6,551.60	833.34
MATERIALES PARA EL REGISTRO E IDENTIFICACION DE BIENES Y PERSONAS	0.00	84,945.00	84,945.00	84,945.00	84,945.00	0.00
ALIMENTOS Y UTENSILIOS	2,640,922.54	(576,504.72)	2,064,417.82	1,184,385.33	1,184,385.33	880,032.49
PRODUCTOS ALIMENTICIOS PARA PERSONAS	2,635,922.50	(572,754.69)	2,063,167.81	1,184,385.33	1,184,385.33	878,782.48
PRODUCTOS ALIMENTICIOS PARA PERSONAS	2,635,922.50	(572,754.69)	2,063,167.81	1,184,385.33	1,184,385.33	878,782.48
UTENSILIOS PARA EL SERVICIO DE ALIMENTACIÓN	5,000.04	(3,750.03)	1,250.01	0.00	0.00	1,250.01
UTENSILIOS PARA EL SERVICIO DE ALIMENTACIÓN	5,000.04	(3,750.03)	1,250.01	0.00	0.00	1,250.01
MATERIAS PRIMAS Y MATERIALES DE PRODUCCIÓN Y COMERCIALIZACIÓN	201,528.81	(163,856.99)	37,671.82	5,921.80	5,921.80	31,750.02

MUNICIPIO DE EMILIANO ZAPATA
PLAZA 10 DE ABRIL S/N, COL. CENTRO, EMILIANO ZAPATA, MORELOS C.P. 62760
RFC: MEZ940101K26
TESORERÍA MUNICIPAL
ESTADO ANALITICO DEL EJERCICIO DEL PRESUPUESTO DE EGRESOS
CLASIFICACION POR OBJETO DEL GASTO DE ENERO A JUNIO DEL 2023
(Pesos)

CONCEPTO	EGRESOS					
	APROBADO	AMPLIACIONES / REDUCCIONES	MODIFICADO	DEVENGADO	PAGADO	SUB EJERCICIO
PRODUCTOS DE PAPEL, CARTÓN E IMPRESOS ADQUIRIDOS COMO MATERIA PRIMA	0.00	5,921.80	5,921.80	5,921.80	5,921.80	0.00
PRODUCTOS DE PAPEL, CARTÓN E IMPRESOS ADQUIRIDOS COMO MATERIA PRIMA	0.00	5,921.80	5,921.80	5,921.80	5,921.80	0.00
COMBUSTIBLES, LUBRICANTES, ADITIVOS, CARBÓN Y SUS DERIVADOS ADQUIRIDOS COMO MATERIA PRIMA	142,537.37	(124,037.36)	18,500.01	0.00	0.00	18,500.01
COMBUSTIBLES, LUBRICANTES, ADITIVOS, CARBÓN Y SUS DERIVADOS ADQUIRIDOS COMO MATERIA PRIMA	142,537.37	(124,037.36)	18,500.01	0.00	0.00	18,500.01
PRODUCTOS QUÍMICOS, FARMACÉUTICOS Y DE LABORATORIO ADQUIRIDOS COMO MATERIA PRIMA	50,000.04	(37,500.03)	12,500.01	0.00	0.00	12,500.01
PRODUCTOS QUÍMICOS, FARMACÉUTICOS Y DE LABORATORIO ADQUIRIDOS COMO MATERIA PRIMA	50,000.04	(37,500.03)	12,500.01	0.00	0.00	12,500.01
PRODUCTOS METÁLICOS Y A BASE DE MINERALES NO METÁLICOS ADQUIRIDOS COMO MATERIA PRIMA	5,991.40	(5,991.40)	0.00	0.00	0.00	0.00
PRODUCTOS METÁLICOS Y A BASE DE MINERALES NO METÁLICOS ADQUIRIDOS COMO MATERIA PRIMA	5,991.40	(5,991.40)	0.00	0.00	0.00	0.00
PRODUCTOS DE CUERO, PIEL, PLÁSTICO Y HULE ADQUIRIDOS COMO MATERIA PRIMA	3,000.00	(2,250.00)	750.00	0.00	0.00	750.00
PRODUCTOS DE CUERO, PIEL, PLÁSTICO Y HULE ADQUIRIDOS COMO MATERIA PRIMA	3,000.00	(2,250.00)	750.00	0.00	0.00	750.00
MATERIALES Y ARTÍCULOS DE CONSTRUCCIÓN Y DE REPARACIÓN	7,902,704.56	1,261,085.75	9,163,790.31	7,346,837.47	7,345,648.65	1,816,952.84
PRODUCTOS MINERALES NO METÁLICOS	650.00	274,608.70	275,258.70	275,258.70	275,258.70	0.00
PRODUCTOS MINERALES NO METÁLICOS	650.00	274,608.70	275,258.70	275,258.70	275,258.70	0.00
CEMENTO Y PRODUCTOS DE CONCRETO	1,045.40	594,984.33	596,029.73	596,029.73	596,029.73	0.00
CEMENTO Y PRODUCTOS DE CONCRETO	1,045.40	594,984.33	596,029.73	596,029.73	596,029.73	0.00
CAL, YESO Y PRODUCTOS DE YESO	0.00	3,984.00	3,984.00	3,984.00	3,984.00	0.00
CAL, YESO Y PRODUCTOS DE YESO	0.00	3,984.00	3,984.00	3,984.00	3,984.00	0.00
MADERA Y PRODUCTOS DE MADERA	3,000.00	(2,250.00)	750.00	0.00	0.00	750.00
MADERA Y PRODUCTOS DE MADERA	3,000.00	(2,250.00)	750.00	0.00	0.00	750.00
VIDRIO Y PRODUCTOS DE VIDRIO	0.00	2,800.00	2,800.00	2,800.00	2,800.00	0.00
VIDRIO Y PRODUCTOS DE VIDRIO	0.00	2,800.00	2,800.00	2,800.00	2,800.00	0.00
MATERIAL ELÉCTRICO Y ELECTRÓNICO	4,956,489.48	309,615.84	5,266,105.32	3,958,069.08	3,957,824.32	1,308,036.24
MATERIAL ELÉCTRICO	4,432,133.44	573,389.20	5,005,522.64	3,871,653.08	3,871,408.32	1,133,869.56
MATERIAL ELECTRÓNICO	524,356.04	(263,773.36)	260,582.68	86,416.00	86,416.00	174,166.68
ARTÍCULOS METÁLICOS PARA LA CONSTRUCCIÓN	130,446.04	194,322.36	324,768.40	291,435.08	291,435.08	33,333.32
ARTÍCULOS METÁLICOS PARA LA CONSTRUCCIÓN	111,411.28	198,978.79	310,390.07	283,390.07	283,390.07	27,000.00
MATERIAL METALICO COMPLEMENTARIO	19,034.76	(4,656.43)	14,378.33	8,045.01	8,045.01	6,333.32
MATERIALES COMPLEMENTARIOS	51,670.44	(32,426.10)	19,244.34	18,911.02	18,911.02	333.32
MATERIALES COMPLEMENTARIOS	51,670.44	(32,426.10)	19,244.34	18,911.02	18,911.02	333.32
OTROS MATERIALES Y ARTÍCULOS DE CONSTRUCCIÓN Y REPARACIÓN	2,759,403.20	(84,553.38)	2,674,849.82	2,200,349.86	2,199,405.80	474,499.96
OTROS MATERIALES Y ARTÍCULOS DE CONSTRUCCIÓN Y REPARACIÓN	2,759,403.20	(84,553.38)	2,674,849.82	2,200,349.86	2,199,405.80	474,499.96
PRODUCTOS QUÍMICOS, FARMACÉUTICOS Y DE LABORATORIO	7,964,912.71	(2,338,210.81)	5,626,701.90	2,274,386.62	2,271,622.34	3,352,315.28
PRODUCTOS QUÍMICOS BÁSICOS	0.00	652.00	652.00	652.00	652.00	0.00
PRODUCTOS QUÍMICOS BÁSICOS	0.00	652.00	652.00	652.00	652.00	0.00
FERTILIZANTES, PESTICIDAS Y OTROS AGROQUÍMICOS	105,000.12	(47,039.08)	57,961.04	22,961.00	22,961.00	35,000.04
FERTILIZANTES, PESTICIDAS Y OTROS AGROQUÍMICOS	105,000.12	(47,039.08)	57,961.04	22,961.00	22,961.00	35,000.04
MEDICINAS Y PRODUCTOS FARMACÉUTICOS	6,645,157.49	(1,939,277.72)	4,705,879.77	1,668,897.85	1,668,897.85	3,036,981.92

MUNICIPIO DE EMILIANO ZAPATA
PLAZA 10 DE ABRIL S/N, COL. CENTRO, EMILIANO ZAPATA, MORELOS C.P. 62760
RFC: MEZ940101K26
TESORERÍA MUNICIPAL
ESTADO ANALITICO DEL EJERCICIO DEL PRESUPUESTO DE EGRESOS
CLASIFICACION POR OBJETO DEL GASTO DE ENERO A JUNIO DEL 2023
(Pesos)

CONCEPTO	EGRESOS					SUBEJERCICIO
	APROBADO	AMPLIACIONES / REDUCCIONES	MODIFICADO	DEVENGADO	PAGADO	
MEDICINAS Y PRODUCTOS FARMACÉUTICOS	6,645,157.49	(1,939,277.72)	4,705,879.77	1,668,897.85	1,668,897.85	3,036,981.92
MEDICINAS Y PRODUCTOS FARMACEUTICOS	6,420,157.49	(1,789,277.72)	4,630,879.77	1,668,897.85	1,668,897.85	2,961,981.92
MEDICINAS Y PRODUCTOS FARMACEUTICOS PARA ANIMALES	225,000.00	(150,000.00)	75,000.00	0.00	0.00	75,000.00
MATERIALES, ACCESORIOS Y SUMINISTROS MÉDICOS	716,970.76	(161,269.47)	555,701.29	382,367.97	382,367.97	173,333.32
MATERIALES, ACCESORIOS Y SUMINISTROS MÉDICOS	716,970.76	(161,269.47)	555,701.29	382,367.97	382,367.97	173,333.32
MATERIALES, ACCESORIOS Y SUMINISTROS DE LABORATORIO	261,988.90	(192,970.50)	69,018.40	2,018.40	2,018.40	67,000.00
MATERIALES, ACCESORIOS Y SUMINISTROS DE LABORATORIO	261,988.90	(192,970.50)	69,018.40	2,018.40	2,018.40	67,000.00
FIBRAS SINTÉTICAS, HULES, PLÁSTICOS Y DERIVADOS	12,547.44	17,351.20	29,898.64	29,898.64	27,134.36	0.00
FIBRAS SINTÉTICAS, HULES, PLÁSTICOS Y DERIVADOS	12,547.44	17,351.20	29,898.64	29,898.64	27,134.36	0.00
OTROS PRODUCTOS QUÍMICOS	223,248.00	(15,657.24)	207,590.76	167,590.76	167,590.76	40,000.00
OTROS PRODUCTOS QUÍMICOS	223,248.00	(15,657.24)	207,590.76	167,590.76	167,590.76	40,000.00
COMBUSTIBLES, LUBRICANTES Y ADITIVOS	18,042,942.83	3,088,595.25	21,131,538.08	12,565,410.89	12,505,035.66	8,566,127.19
COMBUSTIBLES, LUBRICANTES Y ADITIVOS	18,042,942.83	3,088,595.25	21,131,538.08	12,565,410.89	12,505,035.66	8,566,127.19
COMBUSTIBLES	17,362,974.55	2,237,477.89	19,600,452.44	11,243,866.38	11,243,866.38	8,356,586.06
LUBRICANTES Y ADITIVOS	679,968.28	851,117.36	1,531,085.64	1,321,544.51	1,261,169.28	209,541.13
VESTUARIO, BLANCOS, PRENDAS DE PROTECCIÓN Y ARTÍCULOS DEPORTIVOS	2,767,800.62	496,105.76	3,263,906.38	1,021,287.60	1,013,770.80	2,242,618.78
VESTUARIO Y UNIFORMES	962,117.18	277,068.48	1,239,185.66	500,231.44	492,714.64	738,954.22
VESTUARIO Y UNIFORMES	962,117.18	277,068.48	1,239,185.66	500,231.44	492,714.64	738,954.22
VESTUARIO, UNIFORMES Y BLANCOS	962,117.18	277,068.48	1,239,185.66	500,231.44	492,714.64	738,954.22
PRENDAS DE SEGURIDAD Y PROTECCIÓN PERSONAL	1,590,683.40	106,013.82	1,696,697.22	264,699.34	264,699.34	1,431,997.88
PRENDAS DE SEGURIDAD Y PROTECCIÓN PERSONAL	1,590,683.40	106,013.82	1,696,697.22	264,699.34	264,699.34	1,431,997.88
PRENDAS DE PROTECCION	198,685.52	99,503.74	298,189.26	236,189.34	236,189.34	61,999.92
UNIFORMES Y EQUIPO DE SEGURIDAD	1,391,997.88	6,510.08	1,398,507.96	28,510.00	28,510.00	1,369,997.96
ARTÍCULOS DEPORTIVOS	215,000.04	107,950.68	322,950.72	251,284.04	251,284.04	71,666.68
ARTÍCULOS DEPORTIVOS	215,000.04	107,950.68	322,950.72	251,284.04	251,284.04	71,666.68
PRODUCTOS TEXTILES	0.00	5,072.78	5,072.78	5,072.78	5,072.78	0.00
PRODUCTOS TEXTILES	0.00	5,072.78	5,072.78	5,072.78	5,072.78	0.00
HERRAMIENTAS, REFACCIONES Y ACCESORIOS MENORES	4,286,927.84	(233,532.20)	4,053,395.64	2,276,122.05	2,254,435.03	1,777,273.59
HERRAMIENTAS MENORES	817,811.20	(168,041.55)	649,769.65	314,936.25	311,016.38	334,833.40
HERRAMIENTAS MENORES	817,811.20	(168,041.55)	649,769.65	314,936.25	311,016.38	334,833.40
REFACCIONES Y ACCESORIOS MENORES DE EDIFICIOS	821,497.52	(404,313.29)	417,184.23	91,517.59	91,517.59	325,666.64
REFACCIONES Y ACCESORIOS MENORES DE EDIFICIOS	821,497.52	(404,313.29)	417,184.23	91,517.59	91,517.59	325,666.64
REFACCIONES Y ACCESORIOS MENORES DE MOBILIARIO Y EQUIPO DE ADMINISTRACIÓN, EDUCACI	79,000.08	22,321.48	101,321.56	74,988.20	74,988.20	26,333.36
REFACCIONES Y ACCESORIOS MENORES DE MOBILIARIO Y EQUIPO DE ADMINISTRACIÓN, EDUCACIO	79,000.08	22,321.48	101,321.56	74,988.20	74,988.20	26,333.36
REFACCIONES Y ACCESORIOS MENORES DE EQUIPO DE CÓMPUTO Y TECNOLOGÍAS DE LA INFORM/	21,000.00	64,770.53	85,770.53	78,770.53	78,770.53	7,000.00
REFACCIONES Y ACCESORIOS MENORES DE EQUIPO DE CÓMPUTO Y TECNOLOGÍAS DE LA INFORMA	21,000.00	64,770.53	85,770.53	78,770.53	78,770.53	7,000.00
REFACCIONES Y ACCESORIOS MENORES DE EQUIPO E INSTRUMENTAL MÉDICO Y DE LABORATORIC	42,000.00	(28,000.00)	14,000.00	0.00	0.00	14,000.00

MUNICIPIO DE EMILIANO ZAPATA
PLAZA 10 DE ABRIL S/N, COL. CENTRO, EMILIANO ZAPATA, MORELOS C.P. 62760
RFC: MEZ940101K26
TESORERÍA MUNICIPAL
ESTADO ANALITICO DEL EJERCICIO DEL PRESUPUESTO DE EGRESOS
CLASIFICACION POR OBJETO DEL GASTO DE ENERO A JUNIO DEL 2023
(Pesos)

CONCEPTO	EGRESOS					SUBEJERCICIO
	APROBADO	AMPLIACIONES / REDUCCIONES	MODIFICADO	DEVENGADO	PAGADO	
REFACCIONES Y ACCESORIOS MENORES DE EQUIPO E INSTRUMENTAL MÉDICO Y DE LABORATORIO	42,000.00	(28,000.00)	14,000.00	0.00	0.00	14,000.00
REFACCIONES Y ACCESORIOS MENORES DE EQUIPO DE TRANSPORTE	2,357,618.96	293,077.21	2,650,696.17	1,630,589.34	1,625,794.34	1,020,106.83
REFACCIONES Y ACCESORIOS MENORES DE EQUIPO DE TRANSPORTE	1,814,992.82	186,941.30	2,001,934.12	1,269,827.33	1,265,032.33	732,106.79
REFACCIONES Y ACCESORIOS MENORES DE EQUIPO DE TRANSPORTE	1,814,992.82	186,941.30	2,001,934.12	1,269,827.33	1,265,032.33	732,106.79
LLANTAS Y CÁMARAS	542,626.14	106,135.91	648,762.05	360,762.01	360,762.01	288,000.04
REFACCIONES Y ACCESORIOS MENORES DE MAQUINARIA Y OTROS EQUIPOS	144,000.00	(19,851.86)	124,148.14	76,148.14	63,175.99	48,000.00
REFACCIONES Y ACCESORIOS MENORES DE MAQUINARIA Y OTROS EQUIPOS	144,000.00	(19,851.86)	124,148.14	76,148.14	63,175.99	48,000.00
REFACCIONES Y ACCESORIOS MENORES OTROS BIENES MUEBLES	4,000.08	6,505.28	10,505.36	9,172.00	9,172.00	1,333.36
REFACCIONES Y ACCESORIOS MENORES OTROS BIENES MUEBLES	4,000.08	6,505.28	10,505.36	9,172.00	9,172.00	1,333.36
SERVICIOS GENERALES	52,364,770.81	68,285,729.52	120,650,500.33	39,480,368.49	38,990,377.53	81,170,131.84
SERVICIOS BÁSICOS	8,081,014.92	4,577,851.09	12,658,866.01	12,658,866.01	12,396,421.01	0.00
ENERGÍA ELÉCTRICA	7,510,709.00	4,860,664.58	12,371,373.58	12,371,373.58	12,108,928.58	0.00
ENERGÍA ELÉCTRICA	7,510,709.00	3,323,593.55	10,834,302.55	10,834,302.55	10,571,857.55	0.00
DERECHO DE ALUMBRADO PUBLICO	0.00	1,537,071.03	1,537,071.03	1,537,071.03	1,537,071.03	0.00
AGUA	36,857.04	(27,367.86)	9,489.18	9,489.18	9,489.18	0.00
AGUA	36,857.04	(27,367.86)	9,489.18	9,489.18	9,489.18	0.00
TELEFONÍA TRADICIONAL	141,169.92	(40,095.41)	101,074.51	101,074.51	101,074.51	0.00
TELEFONÍA TRADICIONAL	141,169.92	(40,095.41)	101,074.51	101,074.51	101,074.51	0.00
SERVICIOS DE TELECOMUNICACIONES Y SATÉLITES	0.00	89,151.82	89,151.82	89,151.82	89,151.82	0.00
SERVICIOS DE TELECOMUNICACIONES Y SATÉLITES	0.00	89,151.82	89,151.82	89,151.82	89,151.82	0.00
SERVICIOS DE ACCESO DE INTERNET, REDES Y PROCESAMIENTO DE INFORMACIÓN	351,279.04	(265,450.10)	85,828.94	85,828.94	85,828.94	0.00
SERVICIOS DE ACCESO DE INTERNET, REDES Y PROCESAMIENTO DE INFORMACIÓN	351,279.04	(265,450.10)	85,828.94	85,828.94	85,828.94	0.00
SERVICIOS POSTALES Y TELEGRÁFICOS	999.96	948.02	1,947.98	1,947.98	1,947.98	0.00
SERVICIO POSTAL	999.96	948.02	1,947.98	1,947.98	1,947.98	0.00
SERVICIOS INTEGRALES Y OTROS SERVICIOS	39,999.96	(39,999.96)	0.00	0.00	0.00	0.00
SERVICIOS INTEGRALES Y OTROS SERVICIOS	39,999.96	(39,999.96)	0.00	0.00	0.00	0.00
SERVICIOS DE ARRENDAMIENTO	6,707,187.47	(2,902,573.65)	3,804,613.82	3,449,938.84	3,449,938.84	354,674.98
ARRENDAMIENTO DE EDIFICIOS	1,841,057.67	(886,687.16)	954,370.51	907,028.88	907,028.88	47,341.63
ARRENDAMIENTO DE EDIFICIOS	1,841,057.67	(886,687.16)	954,370.51	907,028.88	907,028.88	47,341.63
ARRENDAMIENTO DE MOBILIARIO Y EQUIPO DE ADMINISTRACIÓN, EDUCACIONAL Y RECREATIVO	1,386,129.76	(683,805.88)	702,323.88	601,657.20	601,657.20	100,666.68
ARRENDAMIENTO DE MOBILIARIO Y EQUIPO DE ADMINISTRACIÓN, EDUCACIONAL Y RECREATIVO	1,386,129.76	(683,805.88)	702,323.88	601,657.20	601,657.20	100,666.68
ARRENDAMIENTO DE EQUIPO DE TRANSPORTE	600,000.00	(550,000.00)	50,000.00	0.00	0.00	50,000.00
ARRENDAMIENTO DE EQUIPO DE TRANSPORTE	600,000.00	(550,000.00)	50,000.00	0.00	0.00	50,000.00
ARRENDAMIENTO DE MAQUINARIA, OTROS EQUIPOS Y HERRAMIENTAS	2,710,000.00	(1,244,412.12)	1,465,587.88	1,323,087.88	1,323,087.88	142,500.00
ARRENDAMIENTO DE MAQUINARIA, OTROS EQUIPOS Y HERRAMIENTAS	2,710,000.00	(1,244,412.12)	1,465,587.88	1,323,087.88	1,323,087.88	142,500.00
ARRENDAMIENTO DE VEHICULOS PARA DESECHOS SOLIDOS	0.00	541,537.44	541,537.44	541,537.44	541,537.44	0.00
ARRENDAMIENTO DE ACTIVOS INTANGIBLES	0.00	541,537.44	541,537.44	541,537.44	541,537.44	0.00

MUNICIPIO DE EMILIANO ZAPATA
PLAZA 10 DE ABRIL S/N, COL. CENTRO, EMILIANO ZAPATA, MORELOS C.P. 62760
RFC: MEZ940101K26
TESORERÍA MUNICIPAL
ESTADO ANALITICO DEL EJERCICIO DEL PRESUPUESTO DE EGRESOS
CLASIFICACION POR OBJETO DEL GASTO DE ENERO A JUNIO DEL 2023
(Pesos)

CONCEPTO	EGRESOS					SUBEJERCICIO
	APROBADO	AMPLIACIONES / REDUCCIONES	MODIFICADO	DEVENGADO	PAGADO	
OTROS ARRENDAMIENTOS	170,000.04	(79,205.93)	90,794.11	76,627.44	76,627.44	14,166.67
OTROS ARRENDAMIENTOS	170,000.04	(79,205.93)	90,794.11	76,627.44	76,627.44	14,166.67
SERVICIOS PROFESIONALES, CIENTÍFICOS, TÉCNICOS Y OTROS SERVICIOS	1,994,707.98	54,619.42	2,049,327.40	1,914,160.75	1,914,160.75	135,166.65
SERVICIOS LEGALES, DE CONTABILIDAD, AUDITORÍA Y RELACIONADOS	1,335,000.00	(12,947.18)	1,322,052.82	1,210,802.82	1,210,802.82	111,250.00
SERVICIOS LEGALES, DE CONTABILIDAD, AUDITORÍA Y RELACIONADOS	1,335,000.00	(12,947.18)	1,322,052.82	1,210,802.82	1,210,802.82	111,250.00
SERVICIOS LEGALES	650,000.04	48,459.69	698,459.73	644,293.06	644,293.06	54,166.67
ASESORÍAS PARA LA OPERACIÓN DE PROGRAMAS	24,999.96	(19,697.63)	5,302.33	3,219.00	3,219.00	2,083.33
HONORARIOS PROFESIONALES	660,000.00	(41,709.24)	618,290.76	563,290.76	563,290.76	55,000.00
SERVICIOS DE DISEÑO, ARQUITECTURA, INGENIERÍA Y ACTIVIDADES RELACIONADAS	99,999.96	(91,666.63)	8,333.33	0.00	0.00	8,333.33
SERVICIOS DE DISEÑO, ARQUITECTURA, INGENIERÍA Y ACTIVIDADES RELACIONADAS	99,999.96	(91,666.63)	8,333.33	0.00	0.00	8,333.33
SERVICIOS DE CONSULTORÍA ADMINISTRATIVA, PROCESOS, TÉCNICA Y EN TECNOLOGÍAS DE LA INF	60,000.00	445,000.00	505,000.00	500,000.00	500,000.00	5,000.00
SERVICIOS DE CONSULTORÍA ADMINISTRATIVA, PROCESOS, TÉCNICA Y EN TECNOLOGÍAS DE LA INF	60,000.00	445,000.00	505,000.00	500,000.00	500,000.00	5,000.00
SERVICIOS DE CAPACITACIÓN	114,183.88	(79,433.88)	34,750.00	33,000.01	33,000.01	1,749.99
SERVICIOS DE CAPACITACIÓN Y ACTUALIZACION	107,527.88	(72,777.88)	34,750.00	33,000.01	33,000.01	1,749.99
PROFESIONALIZACION DE LAS INSTITUCIONES DE SEGURIDAD PUBLICA	6,656.00	(6,656.00)	0.00	0.00	0.00	0.00
SERVICIOS DE APOYO ADMINISTRATIVO, TRADUCCIÓN, FOTOCOPIADO E IMPRESIÓN	251,350.18	(238,291.10)	13,059.08	5,059.08	5,059.08	8,000.00
SERVICIOS DE FOTOCOPIADO	115,744.08	(109,463.86)	6,280.22	4,696.88	4,696.88	1,583.34
SERVICIOS DE IMPRESIÓN DE FORMATOS OFICIALES	49,045.64	(45,545.64)	3,500.00	0.00	0.00	3,500.00
SERVICIOS DE IMPRESIÓN Y ELABORACIÓN DE MATERIAL INFORMATIVO	38,976.50	(36,530.97)	2,445.53	362.20	362.20	2,083.33
INFORMACIÓN EN MEDIOS MASIVOS DERIVADA DE LA OPERACIÓN Y ADMINISTRACIÓN DE LAS DEPEN	47,583.96	(46,750.63)	833.33	0.00	0.00	833.33
SERVICIOS PROFESIONALES, CIENTÍFICOS Y TÉCNICOS INTEGRALES	134,173.96	31,958.21	166,132.17	165,298.84	165,298.84	833.33
SERVICIO DE EVALUACION AL PERSONAL	124,174.00	(124,174.00)	0.00	0.00	0.00	0.00
SERVICIOS PROFESIONALES Y TECNICOS NO CONTEMPLADOS EN LOS INCISOS ANTERIORES	9,999.96	156,132.21	166,132.17	165,298.84	165,298.84	833.33
SERVICIOS FINANCIEROS, BANCARIOS Y COMERCIALES	2,649,162.63	936,430.84	3,585,593.47	2,578,674.07	2,578,674.07	1,006,919.40
SEGUROS DE RESPONSABILIDAD PATRIMONIAL Y FIANZAS	129,999.96	734,882.00	864,881.96	854,048.63	854,048.63	10,833.33
SEGUROS DE RESPONSABILIDAD PATRIMONIAL Y FIANZAS	129,999.96	734,882.00	864,881.96	854,048.63	854,048.63	10,833.33
SEGURO DE BIENES PATRIMONIALES	2,368,162.71	(161,622.06)	2,206,540.65	1,222,572.67	1,222,572.67	983,967.98
SEGURO DE BIENES PATRIMONIALES	2,368,162.71	(161,622.06)	2,206,540.65	1,222,572.67	1,222,572.67	983,967.98
FLETES Y MANIOBRAS	0.00	193.72	193.72	193.72	193.72	0.00
FLETES Y MANIOBRAS	0.00	193.72	193.72	193.72	193.72	0.00
FLETES Y SERVICIOS DE TRASLADO	0.00	193.72	193.72	193.72	193.72	0.00
SERVICIOS DE TRASLADO	0.00	193.72	193.72	193.72	193.72	0.00
SERVICIOS FINANCIEROS, BANCARIOS Y COMERCIALES INTEGRALES	150,999.96	362,977.18	513,977.14	501,859.05	501,859.05	12,118.09
COMISIONES BANCARIAS BANCOMER	150,000.00	183,073.12	333,073.12	321,038.36	321,038.36	12,034.76
COMISIONES BANCARIAS BANORTE	999.96	179,904.06	180,904.02	180,820.69	180,820.69	83.33
SERVICIOS DE INSTALACIÓN, REPARACIÓN, MANTENIMIENTO Y CONSERVACIÓN	3,184,119.94	(720,852.93)	2,463,267.01	2,251,016.97	2,230,911.85	212,250.04
CONSERVACIÓN Y MANTENIMIENTO MENOR DE INMUEBLES	908,610.84	(650,331.51)	258,279.33	186,029.29	186,029.29	72,250.04

MUNICIPIO DE EMILIANO ZAPATA
PLAZA 10 DE ABRIL S/N, COL. CENTRO, EMILIANO ZAPATA, MORELOS C.P. 62760
RFC: MEZ940101K26
TESORERÍA MUNICIPAL
ESTADO ANALITICO DEL EJERCICIO DEL PRESUPUESTO DE EGRESOS
CLASIFICACION POR OBJETO DEL GASTO DE ENERO A JUNIO DEL 2023
(Pesos)

CONCEPTO	EGRESOS					SUB EJERCICIO
	APROBADO	AMPLIACIONES / REDUCCIONES	MODIFICADO	DEVENGADO	PAGADO	
CONSERVACIÓN Y MANTENIMIENTO MENOR DE INMUEBLES	908,610.84	(650,331.51)	258,279.33	186,029.29	186,029.29	72,250.04
MANTENIMIENTO Y CONSERVACION DE INMUEBLES	908,610.84	(650,331.51)	258,279.33	186,029.29	186,029.29	72,250.04
INSTALACIÓN, REPARACIÓN Y MANTENIMIENTO DE MOBILIARIO Y EQUIPO DE ADMINISTRACIÓN, EDL	13,856.00	195,064.70	208,920.70	207,920.70	207,920.70	1,000.00
INSTALACIÓN, REPARACIÓN Y MANTENIMIENTO DE MOBILIARIO Y EQUIPO DE ADMINISTRACIÓN, EDUC	13,856.00	195,064.70	208,920.70	207,920.70	207,920.70	1,000.00
INSTALACIÓN, REPARACIÓN Y MANTENIMIENTO DE EQUIPO DE CÓMPUTO Y TECNOLOGÍA DE LA INFI	10,000.08	54,749.26	64,749.34	63,916.00	63,916.00	833.34
INSTALACIÓN, REPARACIÓN Y MANTENIMIENTO DE EQUIPO DE CÓMPUTO Y TECNOLOGÍA DE LA INFO	10,000.08	(9,166.74)	833.34	0.00	0.00	833.34
MANTENIMIENTO DE EQUIPO Y REDES DE TELEFONO	0.00	63,916.00	63,916.00	63,916.00	63,916.00	0.00
INSTALACIÓN, REPARACIÓN Y MANTENIMIENTO DE EQUIPO E INSTRUMENTAL MÉDICO Y DE LABORAF	0.00	9,781.12	9,781.12	9,781.12	9,781.12	0.00
INSTALACIÓN, REPARACIÓN Y MANTENIMIENTO DE EQUIPO E INSTRUMENTAL MÉDICO Y DE LABORAT	0.00	9,781.12	9,781.12	9,781.12	9,781.12	0.00
REPARACIÓN Y MANTENIMIENTO DE EQUIPO DE TRANSPORTE	1,715,341.10	(160,987.45)	1,554,353.65	1,459,603.65	1,442,468.13	94,750.00
REPARACIÓN Y MANTENIMIENTO DE EQUIPO DE TRANSPORTE	1,715,341.10	(160,987.45)	1,554,353.65	1,459,603.65	1,442,468.13	94,750.00
REPARACIÓN Y MANTENIMIENTO DE EQUIPO DE DEFENSA Y SEGURIDAD	15,312.00	(15,312.00)	0.00	0.00	0.00	0.00
REPARACIÓN Y MANTENIMIENTO DE EQUIPO DE DEFENSA Y SEGURIDAD	15,312.00	(15,312.00)	0.00	0.00	0.00	0.00
INSTALACIÓN, REPARACIÓN Y MANTENIMIENTO DE MAQUINARIA, OTROS EQUIPOS Y HERRAMIENTA	325,999.92	(40,931.25)	285,068.67	257,902.01	254,932.41	27,166.66
INSTALACIÓN, REPARACIÓN Y MANTENIMIENTO DE MAQUINARIA, OTROS EQUIPOS Y HERRAMIENTA	325,999.92	(40,931.25)	285,068.67	257,902.01	254,932.41	27,166.66
SERVICIOS DE LIMPIEZA Y MANEJO DE DESECHOS	114,000.00	(100,475.80)	13,524.20	4,024.20	4,024.20	9,500.00
SERVICIOS DE LIMPIEZA	84,000.00	(72,975.80)	11,024.20	4,024.20	4,024.20	7,000.00
MANEJO DE DESECHOS	30,000.00	(27,500.00)	2,500.00	0.00	0.00	2,500.00
SERVICIOS DE JARDINERÍA Y FUMIGACIÓN	81,000.00	(12,410.00)	68,590.00	61,840.00	61,840.00	6,750.00
SERVICIOS DE JARDINERÍA Y FUMIGACIÓN	81,000.00	(12,410.00)	68,590.00	61,840.00	61,840.00	6,750.00
SERVICIOS DE COMUNICACIÓN SOCIAL Y PUBLICIDAD	2,520,001.04	(1,196,357.19)	1,323,643.85	1,156,977.18	1,156,977.18	166,666.67
DIFUSIÓN POR RADIO, TELEVISIÓN Y OTROS MEDIOS DE MENSAJES SOBRE PROGRAMAS Y ACTIVIDAD	2,000,001.00	(718,023.82)	1,281,977.18	1,156,977.18	1,156,977.18	125,000.00
DIFUSIÓN POR RADIO, TELEVISIÓN Y OTROS MEDIOS DE MENSAJES SOBRE PROGRAMAS Y ACTIVIDA	2,000,001.00	(718,023.82)	1,281,977.18	1,156,977.18	1,156,977.18	125,000.00
DIFUSIÓN POR RADIO, TELEVISIÓN Y OTROS MEDIOS DE MENSAJES COMERCIALES PARA PROMOVE	500,000.04	(458,333.37)	41,666.67	0.00	0.00	41,666.67
DIFUSIÓN POR RADIO, TELEVISIÓN Y OTROS MEDIOS DE MENSAJES COMERCIALES PARA PROMOVEF	500,000.04	(458,333.37)	41,666.67	0.00	0.00	41,666.67
OTROS SERVICIOS DE INFORMACIÓN	20,000.00	(20,000.00)	0.00	0.00	0.00	0.00
MATERIAL PARA ROTULACION	20,000.00	(20,000.00)	0.00	0.00	0.00	0.00
SERVICIOS DE TRASLADO Y VIÁTICOS	169,167.76	(111,221.26)	57,946.50	44,571.52	44,571.52	13,374.98
PASAJES AÉREOS	9,999.96	(9,166.63)	833.33	0.00	0.00	833.33
PASAJES AÉREOS	9,999.96	(9,166.63)	833.33	0.00	0.00	833.33
PASAJES TERRESTRES	10,103.96	(7,331.77)	2,772.19	2,188.86	2,188.86	583.33
PASAJES TERRESTRES	10,103.96	(7,331.77)	2,772.19	2,188.86	2,188.86	583.33
VIÁTICOS EN EL PAÍS	139,063.88	(85,556.23)	53,507.65	42,382.66	42,382.66	11,124.99
VIÁTICOS DENTRO DEL ESTADO	76,499.88	(37,960.99)	38,538.89	32,163.90	32,163.90	6,374.99
VIÁTICOS FUERA DEL ESTADO	62,564.00	(47,595.24)	14,968.76	10,218.76	10,218.76	4,750.00
OTROS SERVICIOS DE TRASLADO Y HOSPEDAJE	9,999.96	(9,166.63)	833.33	0.00	0.00	833.33
OTROS SERVICIOS DE TRASLADO Y HOSPEDAJE	9,999.96	(9,166.63)	833.33	0.00	0.00	833.33

MUNICIPIO DE EMILIANO ZAPATA
PLAZA 10 DE ABRIL S/N, COL. CENTRO, EMILIANO ZAPATA, MORELOS C.P. 62760
RFC: MEZ940101K26
TESORERÍA MUNICIPAL
ESTADO ANALITICO DEL EJERCICIO DEL PRESUPUESTO DE EGRESOS
CLASIFICACION POR OBJETO DEL GASTO DE ENERO A JUNIO DEL 2023
(Pesos)

CONCEPTO	EGRESOS					
	APROBADO	AMPLIACIONES / REDUCCIONES	MODIFICADO	DEVENGADO	PAGADO	SUBEJERCICIO
SERVICIOS OFICIALES	13,918,333.34	(4,962,524.27)	8,955,809.07	6,632,059.07	6,632,059.07	2,323,750.00
GASTOS DE CEREMONIAL	0.00	17,168.00	17,168.00	17,168.00	17,168.00	0.00
GASTOS DE CEREMONIAL	0.00	17,168.00	17,168.00	17,168.00	17,168.00	0.00
GASTOS DE ORDEN SOCIAL Y CULTURAL	13,563,333.34	(4,698,187.72)	8,865,145.62	6,562,645.62	6,562,645.62	2,302,500.00
GASTOS DE ORDEN SOCIAL Y CULTURAL	2,249,999.96	(1,905,679.63)	344,320.33	198,487.00	198,487.00	145,833.33
EVENTOS	3,013,333.26	(1,233,163.03)	1,780,170.23	1,648,503.57	1,648,503.57	131,666.66
FESTIVIDADES TRADICIONALES	7,300,000.16	(819,319.09)	6,480,681.07	4,539,014.39	4,539,014.39	1,941,666.68
PROGRAMAS INSTITUCIONALES	999,999.96	(740,025.97)	259,973.99	176,640.66	176,640.66	83,333.33
CONGRESOS Y CONVENCIONES	355,000.00	(285,319.79)	69,680.21	48,430.21	48,430.21	21,250.00
CURSO Y TALLERES	355,000.00	(285,319.79)	69,680.21	48,430.21	48,430.21	21,250.00
GASTOS DE REPRESENTACIÓN.	0.00	3,815.24	3,815.24	3,815.24	3,815.24	0.00
GASTOS DE REPRESENTACIÓN.	0.00	3,815.24	3,815.24	3,815.24	3,815.24	0.00
OTROS SERVICIOS GENERALES.	13,141,075.73	72,610,357.47	85,751,433.20	8,794,104.08	8,586,663.24	76,957,329.12
SERVICIOS FUNERARIOS Y DE CEMENTERIOS.	2,000.04	19,029.23	21,029.27	20,880.00	20,880.00	149.27
SERVICIOS FUNERARIOS, DE CEMENTERIOS Y GASTOS FUNEBRES.	2,000.04	19,029.23	21,029.27	20,880.00	20,880.00	149.27
IMPUESTOS Y DERECHOS.	144,000.00	(125,956.00)	18,044.00	6,044.00	6,044.00	12,000.00
IMPUESTOS Y DERECHOS.	144,000.00	(125,956.00)	18,044.00	6,044.00	6,044.00	12,000.00
TENENCIAS REFRENDOS Y DERECHOS VEHICULAR	22,000.08	(14,122.74)	7,877.34	6,044.00	6,044.00	1,833.34
TRAMITES Y GASTOS NOTARIALES	121,999.92	(111,833.26)	10,166.66	0.00	0.00	10,166.66
SENTENCIAS Y RESOLUCIONES POR AUTORIDAD COMPETENTE	1,546,252.33	(121,453.96)	1,424,798.37	288,870.45	288,870.45	1,135,927.92
SENTENCIAS Y RESOLUCIONES POR AUTORIDAD COMPETENTE.	1,546,252.33	(121,453.96)	1,424,798.37	288,870.45	288,870.45	1,135,927.92
PENAS, MULTAS, ACCESORIOS Y ACTUALIZACIONES.	45,760.08	(45,426.74)	333.34	0.00	0.00	333.34
MULTAS	41,760.00	(41,760.00)	0.00	0.00	0.00	0.00
ACTUALIZACIONES	2,000.04	(1,833.37)	166.67	0.00	0.00	166.67
RECARGOS	2,000.04	(1,833.37)	166.67	0.00	0.00	166.67
IMPUESTOS SOBRE NOMINAS Y OTROS QUE DERIVEN DE LA RELACIÓN LABORAL.	2,480,959.53	(5,159.68)	2,475,799.85	0.00	0.00	2,475,799.85
IMPUESTOS SOBRE NOMINAS Y OTROS QUE DERIVEN DE LA RELACIÓN LABORAL	2,480,959.53	(5,159.68)	2,475,799.85	0.00	0.00	2,475,799.85
OTROS SERVICIOS GENERALES.	8,922,103.75	72,889,324.62	81,811,428.37	8,478,309.63	8,270,868.79	73,333,118.74
OTROS SERVICIOS GENERALES.	5,579,603.59	67,784,760.46	73,364,364.05	305,411.99	305,411.99	73,058,952.06
OTROS SERVICIOS GENERALES	12,298.00	(12,298.00)	0.00	0.00	0.00	0.00
GASTO A COMPROBAR	0.00	0.00	0.00	0.00	0.00	0.00
FONDO REVOLVENTE	0.00	0.00	0.00	0.00	0.00	0.00
% COMISIÓN POR GASTOS ADMINISTRATIVOS DAP	820,000.04	(462,921.38)	357,078.66	305,411.99	305,411.99	51,666.67
RECURSOS POR DISTRIBUIR	4,747,305.55	68,259,979.84	73,007,285.39	0.00	0.00	73,007,285.39
SERVICIOS URBANOS	3,342,500.16	5,104,564.16	8,447,064.32	8,172,897.64	7,965,456.80	274,166.68
MANTENIMIENTO A PARQUES Y JARDINES, Y ESPACIOS PUBLICOS	570,000.00	(518,869.62)	51,130.38	3,630.38	3,630.38	47,500.00
REPARACION Y MANTENIMIENTO DE VIALIDADES Y ALUMBRADO PUBLICO	0.00	8,476.12	8,476.12	8,476.12	8,476.12	0.00

MUNICIPIO DE EMILIANO ZAPATA
PLAZA 10 DE ABRIL S/N, COL. CENTRO, EMILIANO ZAPATA, MORELOS C.P. 62760
RFC: MEZ940101K26
TESORERÍA MUNICIPAL
ESTADO ANALITICO DEL EJERCICIO DEL PRESUPUESTO DE EGRESOS
CLASIFICACION POR OBJETO DEL GASTO DE ENERO A JUNIO DEL 2023
(Pesos)

CONCEPTO	EGRESOS					SUBEJERCICIO
	APROBADO	AMPLIACIONES / REDUCCIONES	MODIFICADO	DEVENGADO	PAGADO	
MANTENIMIENTO DE CALLE Y AVENIDAS	699,999.96	275,293.95	975,293.91	916,960.58	916,960.58	58,333.33
ALCANTARILLADO Y DRENAJE	52,500.00	(52,500.00)	0.00	0.00	0.00	0.00
REHABILITACIONES Y MANTENIMIENTO DE CANCHAS	500,000.04	(458,333.37)	41,666.67	0.00	0.00	41,666.67
MANTENIMIENTO DE BASURERO MUNICIPAL	1,100,000.04	4,832,348.11	5,932,348.15	5,840,681.48	5,633,240.64	91,666.67
MANTENIMIENTO Y DESAZOLVE DE BARRANCAS Y CANALES DE RIEGO	170,000.04	(155,833.37)	14,166.67	0.00	0.00	14,166.67
MANTENIMIENTO DE MERCADOS	50,000.04	(45,833.37)	4,166.67	0.00	0.00	4,166.67
ACCIONES Y MANTENIMIENTO EN MATERIA DE AGUA POTABLE, ALCANTARILLADO Y SANEAMIENTO, I	200,000.04	1,219,815.71	1,419,815.75	1,403,149.08	1,403,149.08	16,666.67
TRANSFERENCIAS, ASIGNACIONES, SUBSIDIOS Y OTRAS AYUDAS	55,952,472.72	1,063,076.00	57,015,548.72	26,994,105.21	26,850,105.21	30,021,443.51
SUBSIDIOS Y SUBVENCIONES	600,000.00	614,254.48	1,214,254.48	1,063,076.00	1,063,076.00	151,178.48
SUBSIDIOS A LA PRODUCCIÓN	600,000.00	614,254.48	1,214,254.48	1,063,076.00	1,063,076.00	151,178.48
SUBSIDIOS A LA PRODUCCIÓN	600,000.00	614,254.48	1,214,254.48	1,063,076.00	1,063,076.00	151,178.48
FONDO DE APORTACIÓN PARA EL DESARROLLO ECONÓMICO	600,000.00	614,254.48	1,214,254.48	1,063,076.00	1,063,076.00	151,178.48
APOYO DE FERTILIZANTE Y AGROQUIMICOS A PRODUCTORES	600,000.00	(448,821.52)	151,178.48	0.00	0.00	151,178.48
APOYO DE ALIMENTOS GANADO LECHERO	0.00	427,776.00	427,776.00	427,776.00	427,776.00	0.00
APOYO A PRODUCTORES PSICOLAS	0.00	29,600.00	29,600.00	29,600.00	29,600.00	0.00
APOYO FERTILIZANTE CAÑERO	0.00	605,700.00	605,700.00	605,700.00	605,700.00	0.00
AYUDAS SOCIALES	31,746,999.76	(701,178.44)	31,045,821.32	14,073,489.85	14,073,489.85	16,972,331.47
AYUDAS SOCIALES A PERSONAS	14,256,999.76	(740,648.18)	13,516,351.58	5,757,353.46	5,757,353.46	7,758,998.12
AYUDAS A LAS PERSONAS	14,256,999.76	(740,648.18)	13,516,351.58	5,757,353.46	5,757,353.46	7,758,998.12
AYUDAS Y APOYOS A PERSONAS	11,099,999.92	(623,802.37)	10,476,197.55	4,318,510.18	4,318,510.18	6,157,687.37
APOYO PARA GASTOS SOCIALES Y CULTURALES	1,499,999.88	(459,280.83)	1,040,719.05	267,908.28	267,908.28	772,810.77
APOYOS A AYUDANTIAS MUNICIPALES Y A PRESIDENTES DE CONSEJO	1,656,999.96	342,435.02	1,999,434.98	1,170,935.00	1,170,935.00	828,499.98
AYUDAS SOCIALES A INSTITUCIONES DE ENSEÑANZA	1,389,999.96	191,975.36	1,581,975.32	803,642.01	803,642.01	778,333.31
AYUDAS SOCIALES A INSTITUCIONES DE ENSEÑANZA	1,389,999.96	191,975.36	1,581,975.32	803,642.01	803,642.01	778,333.31
AYUDAS A INSTITUCIONES EDUCATIVAS	1,389,999.96	191,975.36	1,581,975.32	803,642.01	803,642.01	778,333.31
AYUDAS SOCIALES A ACTIVIDADES CIENTÍFICAS O ACADÉMICAS	50,000.04	(12,505.64)	37,494.40	12,494.38	12,494.38	25,000.02
AYUDAS SOCIALES A ACTIVIDADES CIENTÍFICAS O ACADÉMICAS	50,000.04	(12,505.64)	37,494.40	12,494.38	12,494.38	25,000.02
AYUDAS SOCIALES A INSTITUCIONES SIN FINES DE LUCRO	15,549,999.96	350,000.04	15,900,000.00	7,500,000.00	7,500,000.00	8,400,000.00
AYUDAS SOCIALES A INSTITUCIONES SIN FINES DE LUCRO	15,549,999.96	350,000.04	15,900,000.00	7,500,000.00	7,500,000.00	8,400,000.00
APOYOS AL SISTEMA DIF MUNICIPAL	15,000,000.00	625,000.02	15,625,000.02	7,500,000.00	7,500,000.00	8,125,000.02
APOYOS AL SICAPEZ	549,999.96	(274,999.98)	274,999.98	0.00	0.00	274,999.98
AYUDAS POR DESASTRES NATURALES Y OTROS SINIESTROS	500,000.04	(490,000.02)	10,000.02	0.00	0.00	10,000.02
AYUDA POR DESASTRES NATURALES	500,000.04	(490,000.02)	10,000.02	0.00	0.00	10,000.02
PENSIONES Y JUBILACIONES	23,605,472.96	1,149,999.96	24,755,472.92	11,857,539.36	11,713,539.36	12,897,933.56
PENSIONES	800,584.13	150,165.40	950,749.53	158,749.53	158,749.53	792,000.00
PENSIONES	0.00	158,749.53	158,749.53	158,749.53	158,749.53	0.00
AGUINALDO PENSIONADOS	800,584.13	(8,584.13)	792,000.00	0.00	0.00	792,000.00

MUNICIPIO DE EMILIANO ZAPATA
PLAZA 10 DE ABRIL S/N, COL. CENTRO, EMILIANO ZAPATA, MORELOS C.P. 62760
RFC: MEZ940101K26
TESORERÍA MUNICIPAL
ESTADO ANALITICO DEL EJERCICIO DEL PRESUPUESTO DE EGRESOS
CLASIFICACION POR OBJETO DEL GASTO DE ENERO A JUNIO DEL 2023
(Pesos)


CONCEPTO	EGRESOS					SUBEJERCICIO
	APROBADO	AMPLIACIONES / REDUCCIONES	MODIFICADO	DEVENGADO	PAGADO	
JUBILACIONES	22,804,888.83	999,834.56	23,804,723.39	11,698,789.83	11,554,789.83	12,105,933.56
JUBILACIONES	20,504,455.18	999,834.56	21,504,289.74	11,698,789.83	11,554,789.83	9,805,499.91
AGUNALDO JUBILADOS	2,300,433.65	0.00	2,300,433.65	0.00	0.00	2,300,433.65
BIENES MUEBLES, INMUEBLES E INTANGIBLES	9,490,609.65	0.00	9,490,609.65	2,873,139.30	2,873,139.28	6,617,470.35
MOBILIARIO Y EQUIPO DE ADMINISTRACIÓN	2,011,805.16	(599,296.14)	1,412,509.02	545,136.29	545,136.29	867,372.73
MUEBLES DE OFICINA Y ESTANTERÍA	155,806.12	(41,760.97)	114,045.15	45,045.09	45,045.09	69,000.06
MUEBLES DE OFICINA Y ESTANTERÍA	155,806.12	(41,760.97)	114,045.15	45,045.09	45,045.09	69,000.06
MUEBLES DE OFICINA Y ESTANTERÍA	155,806.12	(41,760.97)	114,045.15	45,045.09	45,045.09	69,000.06
MUEBLES, EXCEPTO DE OFICINA Y ESTANTERÍA	0.00	49,431.88	49,431.88	49,431.88	49,431.88	0.00
MUEBLES, EXCEPTO DE OFICINA Y ESTANTERÍA	0.00	49,431.88	49,431.88	49,431.88	49,431.88	0.00
EQUIPO DE CÓMPUTO Y DE TECNOLOGÍAS DE LA INFORMACIÓN	1,855,999.04	(615,882.81)	1,240,116.23	441,743.56	441,743.56	798,372.67
EQUIPO DE CÓMPUTO Y DE TECNOLOGÍAS DE LA INFORMACIÓN	1,855,999.04	(615,882.81)	1,240,116.23	441,743.56	441,743.56	798,372.67
OTROS MOBILIARIOS Y EQUIPOS DE ADMINISTRACIÓN	0.00	8,915.76	8,915.76	8,915.76	8,915.76	0.00
OTROS MOBILIARIOS Y EQUIPOS DE ADMINISTRACIÓN	0.00	8,915.76	8,915.76	8,915.76	8,915.76	0.00
MOBILIARIO Y EQUIPO EDUCACIONAL Y RECREATIVO	9,999.96	86,911.02	96,910.98	91,911.00	91,911.00	4,999.98
EQUIPOS Y APARATOS AUDIOVISUALES	9,999.96	9,616.02	19,615.98	14,616.00	14,616.00	4,999.98
EQUIPOS Y APARATOS AUDIOVISUALES	9,999.96	9,616.02	19,615.98	14,616.00	14,616.00	4,999.98
CÁMARAS FOTOGRÁFICAS Y DE VIDEO	0.00	77,295.00	77,295.00	77,295.00	77,295.00	0.00
CÁMARAS FOTOGRÁFICAS Y DE VIDEO	0.00	77,295.00	77,295.00	77,295.00	77,295.00	0.00
EQUIPO E INSTRUMENTAL MÉDICO Y DE LABORATORIO	99,999.96	55,618.02	155,617.98	105,618.00	105,618.00	49,999.98
EQUIPO MÉDICO Y DE LABORATORIO	99,999.96	(49,999.98)	49,999.98	0.00	0.00	49,999.98
EQUIPO MÉDICO Y DE LABORATORIO	99,999.96	(49,999.98)	49,999.98	0.00	0.00	49,999.98
INSTRUMENTAL MÉDICO Y DE LABORATORIO	0.00	105,618.00	105,618.00	105,618.00	105,618.00	0.00
ALCOHOLIMETRO	0.00	105,618.00	105,618.00	105,618.00	105,618.00	0.00
VEHÍCULOS Y EQUIPO DE TRANSPORTE	5,238,399.96	392,810.62	5,631,210.58	894,700.00	894,700.00	4,736,510.58
AUTOMÓVILES Y CAMIONES	5,238,399.96	329,010.62	5,567,410.58	830,900.00	830,900.00	4,736,510.58
AUTOMÓVILES Y CAMIONES DE TRANSPORTE DE PERSONAS	5,178,399.96	359,010.62	5,537,410.58	830,900.00	830,900.00	4,706,510.58
AUTOMOVILES	5,178,399.96	(222,889.38)	4,955,510.58	249,000.00	249,000.00	4,706,510.58
CAMIONES PARA TRANSPORTE DE PERSONAS	0.00	581,900.00	581,900.00	581,900.00	581,900.00	0.00
CAMIONES Y TRACTO CAMIONES DE CARGA	60,000.00	(30,000.00)	30,000.00	0.00	0.00	30,000.00
TRACTO CAMIONES DE CARGA	60,000.00	(30,000.00)	30,000.00	0.00	0.00	30,000.00
CARROCERÍAS Y REMOLQUES	0.00	63,800.00	63,800.00	63,800.00	63,800.00	0.00
CARROCERÍAS Y REMOLQUES	0.00	63,800.00	63,800.00	63,800.00	63,800.00	0.00
MAQUINARIA, OTROS EQUIPOS Y HERRAMIENTAS	2,130,404.61	63,956.48	2,194,361.09	1,235,774.01	1,235,773.99	958,587.08
MAQUINARIA Y EQUIPO INDUSTRIAL	120,000.00	(60,000.00)	60,000.00	0.00	0.00	60,000.00
MAQUINARIA Y EQUIPO INDUSTRIAL	120,000.00	(60,000.00)	60,000.00	0.00	0.00	60,000.00
SISTEMAS DE AIRE ACONDICIONADO, CALEFACCIÓN Y DE REFRIGERACIÓN INDUSTRIAL Y COMERCI	0.00	66,120.00	66,120.00	66,120.00	66,120.00	0.00

MUNICIPIO DE EMILIANO ZAPATA
PLAZA 10 DE ABRIL S/N, COL. CENTRO, EMILIANO ZAPATA, MORELOS C.P. 62760
RFC: MEZ940101K26
TESORERÍA MUNICIPAL
ESTADO ANALITICO DEL EJERCICIO DEL PRESUPUESTO DE EGRESOS
CLASIFICACION POR OBJETO DEL GASTO DE ENERO A JUNIO DEL 2023
(Pesos)


CONCEPTO	EGRESOS					
	APROBADO	AMPLIACIONES / REDUCCIONES	MODIFICADO	DEVENGADO	PAGADO	SUBEJERCICIO
SISTEMAS DE AIRE ACONDICIONADO, CALEFACCIÓN Y DE REFRIGERACIÓN INDUSTRIAL Y COMERCIA	0.00	66,120.00	66,120.00	66,120.00	66,120.00	0.00
EQUIPO DE COMUNICACIÓN Y TELECOMUNICACIÓN	410,156.94	412,011.60	822,168.54	412,011.60	412,011.58	410,156.94
EQUIPO DE COMUNICACIÓN Y TELECOMUNICACIÓN	410,156.94	412,011.60	822,168.54	412,011.60	412,011.58	410,156.94
EQUIPO DE RADIO, TELEFONICO, TELEGRAFICO Y FAX	410,156.94	412,011.60	822,168.54	412,011.60	412,011.58	410,156.94
EQUIPOS DE GENERACIÓN ELÉCTRICA, APARATOS Y ACCESORIOS ELÉCTRICOS	20,000.04	143,688.38	163,688.42	153,688.40	153,688.40	10,000.02
EQUIPOS DE GENERACIÓN ELÉCTRICA, APARATOS Y ACCESORIOS ELÉCTRICOS	20,000.04	143,688.38	163,688.42	153,688.40	153,688.40	10,000.02
HERRAMIENTAS Y MÁQUINAS-HERRAMIENTA	935,000.04	102,813.98	1,037,814.02	570,314.00	570,314.00	467,500.02
HERRAMIENTAS Y MÁQUINAS-HERRAMIENTA	935,000.04	102,813.98	1,037,814.02	570,314.00	570,314.00	467,500.02
OTROS EQUIPOS	645,247.59	(600,677.48)	44,570.11	33,640.01	33,640.01	10,930.10
OTROS EQUIPOS	645,247.59	(600,677.48)	44,570.11	33,640.01	33,640.01	10,930.10
INVERSION PUBLICA	43,738,473.96	48,693,495.24	92,431,969.20	20,787,716.76	20,787,716.76	71,644,252.44
OBRA PÚBLICA EN BIENES DE DOMINIO PÚBLICO	0.00	20,787,716.76	20,787,716.76	20,787,716.76	20,787,716.76	0.00
EDIFICACIÓN NO HABITACIONAL	0.00	9,987,688.00	9,987,688.00	9,987,688.00	9,987,688.00	0.00
EDIFICACIÓN NO HABITACIONAL NUEVA	0.00	9,987,688.00	9,987,688.00	9,987,688.00	9,987,688.00	0.00
OBRAS ADMON 2022-2024	0.00	9,987,688.00	9,987,688.00	9,987,688.00	9,987,688.00	0.00
OBRA MEZ-RP2022-01/2022 CONSTRUCCION DE LA OBRA DENOMINADA SEGUNDA ETAPA DEL EDIFICI	0.00	9,987,688.00	9,987,688.00	9,987,688.00	9,987,688.00	0.00
CONSTRUCCIÓN DE OBRAS PARA EL ABASTECIMIENTO DE AGUA, PETRÓLEO, GAS, ELECTRICIDAD `	0.00	3,681,405.86	3,681,405.86	3,681,405.86	3,681,405.86	0.00
CONSTRUCCIÓN NUEVA DE OBRAS PARA EL ABASTECIMIENTO DE AGUA, PETRÓLEO, GAS, ELECTRI	0.00	3,681,405.86	3,681,405.86	3,681,405.86	3,681,405.86	0.00
OBRAS ADMON 2022-2024	0.00	3,681,405.86	3,681,405.86	3,681,405.86	3,681,405.86	0.00
OBRA MEZ-RP-06/2022 CONSTRUCCION DE TANQUE DE ALMACENAMIENTO DE AGUA POTABLE 3 DE M	0.00	3,681,405.86	3,681,405.86	3,681,405.86	3,681,405.86	0.00
DIVISIÓN DE TERRENOS Y CONSTRUCCIÓN DE OBRAS DE URBANIZACIÓN	0.00	7,118,622.90	7,118,622.90	7,118,622.90	7,118,622.90	0.00
CONSTRUCCIÓN NUEVA DE OBRA DE URBANIZACIÓN	0.00	7,118,622.90	7,118,622.90	7,118,622.90	7,118,622.90	0.00
OBRAS ADMON 2022-2024	0.00	7,118,622.90	7,118,622.90	7,118,622.90	7,118,622.90	0.00
OBRA MEZ-RP-07/2022 CONSTRUCCION DE PAVIMENTACION CON CONCRETO HIDRAULICO EN CALLE	0.00	3,052,904.55	3,052,904.55	3,052,904.55	3,052,904.55	0.00
OBRA MEZ-RP-08/2022 CONSTRUCCION DE DRENAJE SANITARIO EN CALLE LIMONES(TRAMO ENTRE C	0.00	313,046.88	313,046.88	313,046.88	313,046.88	0.00
OBRA MEZ-FAISMUN-01/2023 CONSTRUCCION DE DRENAJE SANITARIO EN CALLE NIÑOS HEROES(TRA	0.00	1,117,092.79	1,117,092.79	1,117,092.79	1,117,092.79	0.00
OBRA MEZ-FAISMUN-02/2023 CONSTRUCCION DE PAVIMENTACION CON CONCRETO HIDRAULICO EN F	0.00	2,635,578.68	2,635,578.68	2,635,578.68	2,635,578.68	0.00
OBRA MEZ-FAISMUN-05/2023 CONSTRUCCION DE PAVIMENTACION CON CONCRETO HIDRAULICO EN C	0.00	0.00	0.00	0.00	0.00	0.00
OBRA MEZ-FAISMUN-04/2023 CONSTRUCCION DE DRENAJE SANITARIO EN CALLE DEL MAIZ(TRAMO DI	0.00	0.00	0.00	0.00	0.00	0.00
PROYECTOS PRODUCTIVOS Y ACCIONES DE FOMENTO	43,738,473.96	27,905,778.48	71,644,252.44	0.00	0.00	71,644,252.44
EJECUCIÓN DE PROYECTOS PRODUCTIVOS NO INCLUIDOS EN CONCEPTOS ANTERIORES DE ESTE C	43,738,473.96	27,905,778.48	71,644,252.44	0.00	0.00	71,644,252.44
REHABILITACIÓN Y CONSTRUCCIÓN DE CAMINOS DE SACA	43,738,473.96	27,905,778.48	71,644,252.44	0.00	0.00	71,644,252.44
RECURSOS POR DISTRIBUIR	43,738,473.96	27,905,778.48	71,644,252.44	0.00	0.00	71,644,252.44
DEUDA PUBLICA	7,350,797.94	0.00	7,350,797.94	0.00	0.00	7,350,797.94
ADEUDOS DE EJERCICIOS FISCALES ANTERIORES (ADEFAS)	7,350,797.94	0.00	7,350,797.94	0.00	0.00	7,350,797.94
ADEFAS	7,350,797.94	0.00	7,350,797.94	0.00	0.00	7,350,797.94

MUNICIPIO DE EMILIANO ZAPATA
PLAZA 10 DE ABRIL S/N, COL. CENTRO, EMILIANO ZAPATA, MORELOS C.P. 62760
RFC: MEZ940101K26
TESORERÍA MUNICIPAL
ESTADO ANALITICO DEL EJERCICIO DEL PRESUPUESTO DE EGRESOS
CLASIFICACION POR OBJETO DEL GASTO DE ENERO A JUNIO DEL 2023
(Pesos)


CONCEPTO	PROBADO	AMPLIACIONES / REDUCCIONES	EGRESOS			SUB EJERCICIO
			MODIFICADO	DEVENGADO	PAGADO	
ADEFAS CON GASTO DE EJERCICIO ACTUAL	7,350,797.94	0.00	7,350,797.94	0.00	0.00	7,350,797.94
TOTAL DEL GASTO	391,539,897.10	146,164,846.01	537,704,743.11	193,356,060.14	192,580,397.01	344,348,682.97


C.P. JESUS ZAGAL CALDERON
TESORERO MUNICIPAL




ING. SERGIO GUILLERMO ALBA ESQUIVEL
PRESIDENTE MUNICIPAL





MUNICIPIO DE EMILIANO ZAPATA
PLAZA 10 DE ABRIL S/N, COL. CENTRO, EMILIANO ZAPATA, MORELOS C.P. 62760
RFC: MEZ940101K26
TESORERÍA MUNICIPAL
ESTADO ANALITICO DEL EJERCICIO DEL PRESUPUESTO DE EGRESOS
CLASIFICACION ADMINISTRATIVA DE ENERO A JUNIO DEL 2023
(Pesos)

CONCEPTO			EGRESOS			SUBEJERCICIO
	APROBADO	AMPLIACIONES / REDUCCIONES	MODIFICADO	DEVENGADO	PAGADO	
MUNICIPIO DE EMILIANO ZAPATA	391,539,897.10	146,164,846.01	537,704,743.11	193,356,060.14	192,580,397.01	344,348,682.97
SECRETARIA DE LA OFICINA PRESIDENCIA	4,751,180.28	(130,421.51)	4,620,758.77	2,326,640.98	2,326,640.98	2,294,117.79
ASESOR MUNICIPAL	851,999.92	342,665.51	1,194,665.43	0.00	0.00	1,194,665.43
SINDICATURA	1,200,120.24	596,759.18	1,796,879.42	628,715.96	628,715.96	1,168,163.46
DIRECCION DE GOBERNACION	2,780,654.22	1,156,301.81	3,936,956.03	1,382,859.41	1,382,859.41	2,554,096.62
CABILDO	23,823,127.24	(3,534,610.55)	20,288,516.69	10,733,989.09	10,733,989.09	9,554,527.60
CONTRALORIA MUNICIPAL	2,289,367.02	218,512.77	2,507,879.79	1,134,523.08	1,134,523.08	1,373,356.71
SECRETARIA MUNICIPAL	7,782,788.72	(1,688,442.91)	6,094,345.81	1,704,205.45	1,702,985.45	4,390,140.36
TESORERIA MUNICIPAL	13,059,583.32	51,144,208.63	64,203,791.95	4,112,293.36	4,112,293.36	60,091,498.59
SECRETARIA DE DESARROLLO ECONOMICO	3,267,776.56	1,166,277.77	4,434,054.33	1,806,094.87	1,757,389.87	2,627,959.46
OFICIALIA MAYOR	22,291,530.07	7,813,403.38	30,104,933.45	16,623,075.01	16,622,305.65	13,481,858.44
REGIDURIAS	6,718,768.70	896,980.14	7,615,748.84	3,714,750.71	3,714,286.71	3,900,998.13
DIRECCION DE SERVICIOS PUBLICOS MUNICIPALES	22,440,037.35	7,846,551.16	30,286,588.51	17,829,130.66	17,558,319.82	12,457,457.85
DIRECCION DE PARQUES Y JARDINES	4,203,706.33	1,218,506.98	5,422,213.31	2,027,175.23	2,022,277.48	3,395,038.08
SECRETARIA DE PLANEACION, DESARROLLO URBANO Y OBRAS PUBLICAS	70,071,360.69	51,029,685.33	121,101,046.02	34,131,779.56	34,116,815.56	86,969,266.46
DIRECCION DE DESARROLLO INSTITUCIONAL	497,310.08	330,073.73	827,383.81	300,412.67	300,412.67	526,971.14
INSTANCIA DE LA MUJER	1,092,593.36	559,073.65	1,651,667.01	454,503.77	454,503.77	1,197,163.24
DIRECCION DE CULTURA	7,247,561.30	3,104,778.11	10,352,339.41	6,809,063.45	6,809,063.45	3,543,275.96
DIRECCION DE SALUD	15,810,722.71	(1,787,925.06)	14,022,797.65	4,896,316.38	4,896,316.38	9,126,481.27
DIRECCION PREDIAL Y CATASTRO	4,012,139.94	883,924.18	4,896,064.12	1,562,277.01	1,562,277.01	3,333,787.11
DIRECCION LICENCIAS Y PERMISOS	2,959,705.52	559,911.72	3,519,617.24	1,053,431.59	1,053,431.59	2,466,185.65
OFICIALIA DE REGISTRO CIVIL	2,284,894.64	526,547.29	2,811,441.93	1,457,157.19	1,457,157.19	1,354,284.74
DIRECCION JURIDICA	3,276,485.10	200,843.72	3,477,328.82	1,629,309.45	1,629,064.69	1,848,019.37
COMUNICACION SOCIAL	5,685,144.45	38,134.55	5,723,279.00	3,056,174.79	3,056,174.79	2,667,104.21
DESARROLLO AGROPECUARIO	7,407,689.59	2,670,336.58	10,078,026.17	1,602,542.07	1,602,542.07	8,475,484.10
JUZGADO DE PAZ	843,799.96	208,167.25	1,051,967.21	290,317.94	290,317.94	761,649.27
ASUNTOS MIGRATORIOS	849,796.28	492,287.67	1,342,083.95	258,073.03	258,073.03	1,084,010.92
DIRECCION DE DESARROLLO TECNOLOGICO	4,603,425.12	(1,659,063.30)	2,944,361.82	768,576.93	768,576.93	2,175,784.89
SISTEMA DE AGUA POTABLE COL. 3 DE MAYO	6,610,980.88	(123,997.49)	6,486,983.39	4,827,427.07	4,818,997.86	1,659,556.32
SISTEMA DE AGUA POTABLE TEZOYUCA	5,671,014.40	(276,668.54)	5,394,345.86	3,276,105.01	3,045,024.22	2,118,240.85
SECRETARIA DE SEGURIDAD PUBLICA, TTO, PC, BOMBEROS, PREVENCION, TRANSPORTE, PARAMEDI	65,854,508.70	17,722,550.79	83,577,059.49	31,339,115.90	31,297,294.28	52,237,943.59
SINDICATO 1	6,290,524.58	643,410.19	6,933,934.77	2,063,077.97	2,063,077.97	4,870,856.80
SINDICATO 2	7,853,737.96	1,635,988.43	9,489,726.39	3,229,923.18	3,229,923.18	6,259,803.21
UNIDAD DE TRANSPARENCIA	651,512.40	218,914.15	870,426.55	241,204.40	241,204.40	629,222.15
DIRECCION DE EDUCACION	1,665,565.04	506,850.06	2,172,415.10	834,178.97	825,923.17	1,338,236.13
SECRETARIA DE DESARROLLO SOCIAL	4,541,800.28	300,957.14	4,842,757.42	776,926.66	776,926.66	4,065,830.76
DIRECCION DE DEPORTES	8,593,673.21	(1,167,589.39)	7,426,083.82	2,780,199.94	2,780,199.94	4,645,883.88

MUNICIPIO DE EMILIANO ZAPATA
PLAZA 10 DE ABRIL S/N, COL. CENTRO, EMILIANO ZAPATA, MORELOS C.P. 62760
RFC: MEZ940101K26
TESORERÍA MUNICIPAL
ESTADO ANALITICO DEL EJERCICIO DEL PRESUPUESTO DE EGRESOS
CLASIFICACION ADMINISTRATIVA DE ENERO A JUNIO DEL 2023
(Pesos)

CONCEPTO	EGRESOS					
	APROBADO	AMPLIACIONES / REDUCCIONES	MODIFICADO	DEVENGADO	PAGADO	SUBEJERCICIO
ASUNTOS INTERNOS	363,871.97	(60,580.43)	303,291.54	303,291.54	303,291.54	0.00
SICAPEZ	549,999.96	(274,999.98)	274,999.98	0.00	0.00	274,999.98
DIF MUNICIPAL	15,000,000.00	625,000.02	15,625,000.02	7,500,000.00	7,500,000.00	8,125,000.02
JUBILADOS Y PENSIONADOS	24,232,439.37	1,844,218.03	26,076,657.40	12,725,228.23	12,581,228.23	13,351,429.17
AYUDANTES Y DELEGADOS MUNICIPALES	1,556,999.64	367,325.25	1,924,324.89	1,165,991.63	1,165,991.63	758,333.26
TOTAL DEL GASTO	391,539,897.10	146,164,846.01	537,704,743.11	193,356,060.14	192,580,397.01	344,348,682.97

C.P. JESUS ZAGAL CALDERON
TESORERO MUNICIPAL



ING. SERGIO GUILLERMO ALBA ESQUIVEL
PRESIDENTE MUNICIPAL



**EMILIANO
ZAPATA** 2022
2024

Gobierno con *Sentido Humano*

II. AVANCE EN EL CUMPLIMIENTO DE LOS PROGRAMAS CON BASE EN LOS INDICADORES APROBADOS.

MUNICIPIO DE EMILIANO ZAPATA
PLAZA 10 DE ABRIL S/N, COL. CENTRO, EMILIANO ZAPATA, MORELOS C.P. 62760
RFC: MEZ940101K26
TESORERÍA MUNICIPAL
ESTADO ANALITICO DEL EJERCICIO DEL PRESUPUESTO DE EGRESOS
CLASIFICACION FUNCIONAL DE ENERO A JUNIO DEL 2023
(Pesos)

CONCEPTO	EGRESOS					SUBEJERCICIO
	APROBADO	AMPLIACIONES / REDUCCIONES	MODIFICADO	DEVENGADO	PAGADO	
GOBIERNO	167,926,421.43	78,504,370.12	246,430,791.55	82,415,682.57	82,371,162.83	164,015,108.98
LEGISLACIÓN	23,823,127.24	(3,534,610.55)	20,288,516.69	10,733,989.09	10,733,989.09	9,554,527.60
LEGISLACIÓN	23,823,127.24	(3,534,610.55)	20,288,516.69	10,733,989.09	10,733,989.09	9,554,527.60
CABILDO	23,823,127.24	(3,534,610.55)	20,288,516.69	10,733,989.09	10,733,989.09	9,554,527.60
JUSTICIA	1,313,999.96	(947,820.87)	366,179.09	219,595.72	219,595.72	146,583.37
DERECHOS HUMANOS	1,313,999.96	(947,820.87)	366,179.09	219,595.72	219,595.72	146,583.37
DERECHOS HUMANOS, BUSQUEDA DE PERSONAS Y ATENCION A VICTIMAS	1,000,000.00	(904,381.04)	95,618.96	95,618.96	95,618.96	0.00
INSTANCIA DE ATENCION A PERSONAS CON DISCAPACIDAD, DIRECCION DE ATENCION A GRUPOS VU	313,999.96	(43,439.83)	270,560.13	123,976.76	123,976.76	146,583.37
COORDINACIÓN DE LA POLÍTICA DE GOBIERNO	27,377,083.20	3,640,665.85	31,017,749.05	12,197,732.77	12,195,804.01	18,820,016.28
PRESIDENCIA / GUBERNATURA	11,469,948.98	766,558.63	12,236,507.61	6,041,391.69	6,040,927.69	6,195,115.92
SECRETARIA DE LA OFICINA PRESIDENCIA	4,596,180.16	(40,198.91)	4,555,981.25	2,266,030.14	2,266,030.14	2,289,951.11
OFICINA DE REGIDORES	6,718,768.70	896,980.14	7,615,748.84	3,714,750.71	3,714,286.71	3,900,998.13
COORDINACION DE PARTICIPACION CIUDADANA	155,000.12	(90,222.60)	64,777.52	60,610.84	60,610.84	4,166.68
POLÍTICA INTERIOR	4,985,954.26	1,279,252.70	6,265,206.96	1,990,198.79	1,990,198.79	4,275,008.17
SECRETARIA MUNICIPAL	2,205,300.04	122,950.89	2,328,250.93	607,339.38	607,339.38	1,720,911.55
GOBIERNO	2,780,654.22	1,156,301.81	3,936,956.03	1,382,859.41	1,382,859.41	2,554,096.62
PRESERVACIÓN Y CUIDADO DEL PATRIMONIO PÚBLICO	1,998,086.48	(217,445.24)	1,780,641.24	561,085.81	561,085.81	1,219,555.43
CRONISTA MUNICIPAL	780,172.07	(157,172.28)	622,999.79	125,122.77	125,122.77	497,877.02
ARCHIVO MUNICIPAL	650,714.49	51,910.26	702,624.75	304,963.00	304,963.00	397,661.75
PATRIMONIO MUNICIPAL	567,199.92	(112,183.22)	455,016.70	131,000.04	131,000.04	324,016.66
FUNCIÓN PÚBLICA	2,289,367.02	218,512.77	2,507,879.79	1,134,523.08	1,134,523.08	1,373,356.71
CONTRALORIA MUNICIPAL	2,289,367.02	218,512.77	2,507,879.79	1,134,523.08	1,134,523.08	1,373,356.71
ASUNTOS JURÍDICOS	3,276,485.10	200,843.72	3,477,328.82	1,629,309.45	1,629,064.69	1,848,019.37
DIRECCION JURIDICA	3,276,485.10	200,843.72	3,477,328.82	1,629,309.45	1,629,064.69	1,848,019.37
POBLACIÓN	849,796.28	492,287.67	1,342,083.95	258,073.03	258,073.03	1,084,010.92
ASUNTOS MIGRATORIOS	849,796.28	492,287.67	1,342,083.95	258,073.03	258,073.03	1,084,010.92
OTROS	2,507,445.08	900,655.60	3,408,100.68	583,150.92	581,930.92	2,824,949.76
CORDINACION DELEGACIONES Y AYUDANTES	793,835.08	301,574.97	1,095,410.05	228,396.88	227,176.88	867,013.17
ATENCION CIUDADANA	364,300.00	(73,658.61)	290,641.39	54,341.37	54,341.37	236,300.02
DESARROLLO INSTITUCIONAL	497,310.08	330,073.73	827,383.81	300,412.67	300,412.67	526,971.14
ASESOR MUNICIPAL	851,999.92	342,665.51	1,194,665.43	0.00	0.00	1,194,665.43
ASUNTOS FINANCIEROS Y HACENDARIOS	12,487,383.40	51,369,195.20	63,856,578.60	4,086,823.36	4,086,823.36	59,769,755.24
ASUNTOS HACENDARIOS	12,487,383.40	51,369,195.20	63,856,578.60	4,086,823.36	4,086,823.36	59,769,755.24
TESORERIA MUNICIPAL	12,487,383.40	51,369,195.20	63,856,578.60	4,086,823.36	4,086,823.36	59,769,755.24
ASUNTOS DE ORDEN PÚBLICO Y DE SEGURIDAD INTERIOR	66,598,378.89	18,111,800.34	84,710,179.23	31,710,586.37	31,668,764.75	52,999,592.86
POLICÍA	51,772,591.10	19,266,532.52	71,039,123.62	23,923,416.91	23,882,175.31	47,115,706.71
PREVENCION DEL DELITO	4,102,760.93	15,877,206.32	19,979,967.25	980,946.14	979,946.54	18,999,021.11

MUNICIPIO DE EMILIANO ZAPATA
PLAZA 10 DE ABRIL S/N, COL. CENTRO, EMILIANO ZAPATA, MORELOS C.P. 62760
RFC: MEZ940101K26
TESORERÍA MUNICIPAL
ESTADO ANALITICO DEL EJERCICIO DEL PRESUPUESTO DE EGRESOS
CLASIFICACION FUNCIONAL DE ENERO A JUNIO DEL 2023
(Pesos)

CONCEPTO	EGRESOS					
	APROBADO	AMPLIACIONES / REDUCCIONES	MODIFICADO	DEVENGADO	PAGADO	SUB EJERCICIO
TRANSITO	16,900,542.54	161,177.98	17,061,720.52	7,168,580.06	7,168,580.06	9,893,140.46
SEGURIDAD PUBLICA	29,950,510.11	3,546,925.74	33,497,435.85	15,773,890.71	15,733,648.71	17,723,545.14
JUEZ CIVICO	818,777.52	(318,777.52)	500,000.00	0.00	0.00	500,000.00
PROTECCIÓN CIVIL	10,809,311.09	(198,061.89)	10,611,249.20	7,172,844.12	7,172,264.10	3,438,405.08
PROTECCION CIVIL	8,592,092.93	(136,021.25)	8,456,071.68	5,543,773.42	5,543,193.40	2,912,298.26
BOMBEROS Y RESCATE	2,217,218.16	(62,040.64)	2,155,177.52	1,629,070.70	1,629,070.70	526,106.82
OTROS ASUNTOS DE ORDEN PÚBLICO Y SEGURIDAD	3,652,604.73	(896,089.86)	2,756,514.87	311,033.80	311,033.80	2,445,481.07
JUZGADO DE PAZ	843,799.96	208,167.25	1,051,967.21	290,317.94	290,317.94	761,649.27
SECRETARIADO EJECUTIVO DE CONSEJO MUNICIPAL DE SEGURIDAD PUBLICA	2,808,804.77	(1,104,257.11)	1,704,547.66	20,715.86	20,715.86	1,683,831.80
SISTEMA NACIONAL DE SEGURIDAD PÚBLICA	363,871.97	(60,580.43)	303,291.54	303,291.54	303,291.54	0.00
ASUNTOS INTERNOS	363,871.97	(60,580.43)	303,291.54	303,291.54	303,291.54	0.00
OTROS SERVICIOS GENERALES	36,326,448.74	9,865,140.15	46,191,588.89	23,466,955.26	23,466,185.90	22,724,633.63
SERVICIOS REGIONALES, ADMINISTRATIVOS Y PATRIMONIALES	7,497,154.82	2,007,230.65	9,504,385.47	3,648,150.16	3,648,150.16	5,856,235.31
OFICIALIA DEL REGISTRO CIVIL	2,284,894.64	526,547.29	2,811,441.93	1,457,157.19	1,457,157.19	1,354,284.74
PREDIAL Y CATASTRO	4,012,139.94	883,924.18	4,896,064.12	1,562,277.01	1,562,277.01	3,333,787.11
SINDICATURA	1,200,120.24	596,759.18	1,796,879.42	628,715.96	628,715.96	1,168,163.46
SERVICIOS DE COMUNICACIÓN Y MEDIOS	5,685,144.45	38,134.55	5,723,279.00	3,056,174.79	3,056,174.79	2,667,104.21
COMUNICACION SOCIAL	5,685,144.45	38,134.55	5,723,279.00	3,056,174.79	3,056,174.79	2,667,104.21
ACCESO A LA INFORMACIÓN PÚBLICA GUBERNAMENTAL	651,512.40	218,914.15	870,426.55	241,204.40	241,204.40	629,222.15
UNIDAD DE TRANSPARENCIA	651,512.40	218,914.15	870,426.55	241,204.40	241,204.40	629,222.15
OTROS	22,492,637.07	7,600,860.80	30,093,497.87	16,521,425.91	16,520,656.55	13,572,071.96
OFICIALIA MAYOR	5,476,665.72	8,193,753.04	13,670,418.76	10,989,575.77	10,989,575.77	2,680,842.99
CORDINACION DE ADQUISICIONES	2,226,565.07	(896,549.42)	1,330,015.65	634,127.71	634,127.71	695,887.94
JEFATURA DE INTENDENCIA Y SERVICIOS GENERALES	6,452,358.26	239,247.05	6,691,605.31	2,181,860.39	2,181,860.39	4,509,744.92
JEFATURA DE PARQUE VEHICULAR	2,008,955.92	(137,822.03)	1,871,133.89	758,105.89	758,105.89	1,113,028.00
CORDINACION DE RECURSOS HUMANOS	878,739.48	(89,672.22)	789,067.26	183,297.26	183,297.26	605,770.00
LOGISTICA	4,877,152.70	516,890.95	5,394,043.65	1,748,988.89	1,748,219.53	3,645,054.76
COORDINACION DE NOMINAS	572,199.92	(224,986.57)	347,213.35	25,470.00	25,470.00	321,743.35
DESARROLLO SOCIAL	204,539,984.22	65,177,119.84	269,717,104.06	105,360,474.00	104,678,035.61	164,356,630.06
PROTECCIÓN AMBIENTAL	6,082,263.05	(1,551,774.53)	4,530,488.52	2,430,156.59	2,427,488.59	2,100,331.93
ORDENACIÓN DE DESECHOS	3,384,000.04	(1,926,390.01)	1,457,610.03	1,257,110.01	1,254,442.01	200,500.02
DISPOSICION FINAL DE RESIDUOS SOLIDOS URBANOS	3,384,000.04	(1,926,390.01)	1,457,610.03	1,257,110.01	1,254,442.01	200,500.02
PROTECCIÓN DE LA DIVERSIDAD BIOLÓGICA Y DEL PAISAJE	2,698,263.01	374,615.48	3,072,878.49	1,173,046.58	1,173,046.58	1,899,831.91
ECOLOGIA Y PROTECCION AL MEDIO AMBIENTE	2,698,263.01	374,615.48	3,072,878.49	1,173,046.58	1,173,046.58	1,899,831.91
VIVIENDA Y SERVICIOS A LA COMUNIDAD	103,464,836.56	61,111,302.03	164,576,138.59	59,801,910.98	59,274,396.39	104,774,227.61
URBANIZACIÓN	63,989,097.64	52,581,459.86	116,570,557.50	31,701,622.97	31,689,326.97	84,868,934.53
SECRETARIA DE PLANEACION, DESARROLLO URBANO Y OBRAS PUBLICAS	51,232,338.00	31,705,598.86	82,937,936.86	6,693,681.03	6,693,681.03	76,244,255.83

MUNICIPIO DE EMILIANO ZAPATA
PLAZA 10 DE ABRIL S/N, COL. CENTRO, EMILIANO ZAPATA, MORELOS C.P. 62760
RFC: MEZ940101K26
TESORERÍA MUNICIPAL
ESTADO ANALITICO DEL EJERCICIO DEL PRESUPUESTO DE EGRESOS
CLASIFICACION FUNCIONAL DE ENERO A JUNIO DEL 2023
(Pesos)

CONCEPTO	EGRESOS					
	APROBADO	AMPLIACIONES / REDUCCIONES	MODIFICADO	DEVENGADO	PAGADO	SUB EJERCICIO
DIRECCION DE PLANEACION URBANA	3,764,283.36	103,642.66	3,867,926.02	691,477.59	691,477.59	3,176,448.43
DIRECCION DE OBRAS PUBLICAS	8,992,476.28	20,772,218.34	29,764,694.62	24,316,464.35	24,304,168.35	5,448,230.27
DESARROLLO COMUNITARIO	0.00	140,450.04	140,450.04	140,450.04	140,450.04	0.00
PROGRAMAS FEDERALES (EN DESARROLLO SOCIAL)	0.00	140,450.04	140,450.04	140,450.04	140,450.04	0.00
ABASTECIMIENTO DE AGUA	12,831,995.24	(675,666.01)	12,156,329.23	8,103,532.08	7,864,022.08	4,052,797.15
SISTEMA DE AGUA POTABLE COL. TRES DE MAYO	6,610,980.88	(123,997.49)	6,486,983.39	4,827,427.07	4,818,997.86	1,659,556.32
SISTEMA DE AGUA POTABLE TEZOYUCA	5,671,014.40	(276,668.54)	5,394,345.86	3,276,105.01	3,045,024.22	2,118,240.85
SICAPEZ	549,999.96	(274,999.98)	274,999.98	0.00	0.00	274,999.98
SERVICIOS COMUNALES	26,643,743.68	9,065,058.14	35,708,801.82	19,856,305.89	19,580,597.30	15,852,495.93
DIRECCION DE SERVICIOS PUBLICOS MUNICIPALES	22,440,037.35	7,846,551.16	30,286,588.51	17,829,130.66	17,558,319.82	12,457,457.85
DIRECCION DE PARQUES Y JARDINES	4,203,706.33	1,218,506.98	5,422,213.31	2,027,175.23	2,022,277.48	3,395,038.08
SALUD	15,810,722.71	(1,787,925.06)	14,022,797.65	4,896,316.38	4,896,316.38	9,126,481.27
PRESTACIÓN DE SERVICIOS DE SALUD A LA COMUNIDAD	15,810,722.71	(1,787,925.06)	14,022,797.65	4,896,316.38	4,896,316.38	9,126,481.27
DIRECCION DE SALUD	15,810,722.71	(1,787,925.06)	14,022,797.65	4,896,316.38	4,896,316.38	9,126,481.27
RECREACIÓN, CULTURA Y OTRAS MANIFESTACIONES SOCIALES	17,262,501.63	1,019,704.84	18,282,206.47	9,746,686.44	9,746,686.44	8,535,520.03
DEPORTE Y RECREACIÓN	8,593,673.21	(1,167,589.39)	7,426,083.82	2,780,199.94	2,780,199.94	4,645,883.88
DEPORTES	8,593,673.21	(1,167,589.39)	7,426,083.82	2,780,199.94	2,780,199.94	4,645,883.88
CULTURA	7,247,561.30	3,104,778.11	10,352,339.41	6,809,063.45	6,809,063.45	3,543,275.96
CULTURA,	7,247,561.30	3,104,778.11	10,352,339.41	6,809,063.45	6,809,063.45	3,543,275.96
ASUNTOS RELIGIOSOS Y OTRAS MANIFESTACIONES SOCIALES	1,421,267.12	(917,483.88)	503,783.24	157,423.05	157,423.05	346,360.19
ASUNTOS RELIGIOSOS	1,421,267.12	(917,483.88)	503,783.24	157,423.05	157,423.05	346,360.19
EDUCACIÓN	1,665,565.04	506,850.06	2,172,415.10	834,178.97	825,923.17	1,338,236.13
OTROS SERVICIOS EDUCATIVOS Y ACTIVIDADES INHERENTES	1,665,565.04	506,850.06	2,172,415.10	834,178.97	825,923.17	1,338,236.13
DIRECCION DE EDUCACION	1,665,565.04	506,850.06	2,172,415.10	834,178.97	825,923.17	1,338,236.13
PROTECCIÓN SOCIAL	44,552,833.05	3,232,238.63	47,785,071.68	21,192,231.86	21,048,231.86	26,592,839.82
EDAD AVANZADA	24,232,439.37	1,844,218.03	26,076,657.40	12,725,228.23	12,581,228.23	13,351,429.17
JUBILADOS Y PENSIONADOS	24,232,439.37	1,844,218.03	26,076,657.40	12,725,228.23	12,581,228.23	13,351,429.17
OTROS DE SEGURIDAD SOCIAL Y ASISTENCIA SOCIAL	20,320,393.68	1,388,020.60	21,708,414.28	8,467,003.63	8,467,003.63	13,241,410.65
DIF MUNICIPAL	15,000,000.00	625,000.02	15,625,000.02	7,500,000.00	7,500,000.00	8,125,000.02
INSTANCIA DE LA MUJER	942,593.24	696,573.76	1,639,167.00	454,503.77	454,503.77	1,184,663.23
ALERTA DE GENERO	150,000.12	(137,500.11)	12,500.01	0.00	0.00	12,500.01
ENLACE CON EL INSTITUTO DE LA JUVENTUD	485,800.72	(39,470.34)	446,330.38	161,580.02	161,580.02	284,750.36
DESARROLLO SOCIAL	3,741,999.60	243,417.27	3,985,416.87	350,919.84	350,919.84	3,634,497.03
OTROS ASUNTOS SOCIALES	15,701,262.18	2,646,723.87	18,347,986.05	6,458,992.78	6,458,992.78	11,888,993.27
OTROS ASUNTOS SOCIALES	15,701,262.18	2,646,723.87	18,347,986.05	6,458,992.78	6,458,992.78	11,888,993.27
SINDICATO 1	6,290,524.58	643,410.19	6,933,934.77	2,063,077.97	2,063,077.97	4,870,856.80
SINDICATO 2	7,853,737.96	1,635,988.43	9,489,726.39	3,229,923.18	3,229,923.18	6,259,803.21

MUNICIPIO DE EMILIANO ZAPATA
PLAZA 10 DE ABRIL S/N, COL. CENTRO, EMILIANO ZAPATA, MORELOS C.P. 62760
RFC: MEZ940101K26
TESORERÍA MUNICIPAL
ESTADO ANALITICO DEL EJERCICIO DEL PRESUPUESTO DE EGRESOS
CLASIFICACION FUNCIONAL DE ENERO A JUNIO DEL 2023
(Pesos)

CONCEPTO	EGRESOS					
	APROBADO	AMPLIACIONES / REDUCCIONES	MODIFICADO	DEVENGADO	PAGADO	SUBEJERCICIO
AUTORIDADES AUXILIARES MUNICIPALES	1,556,999.64	367,325.25	1,924,324.89	1,165,991.63	1,165,991.63	758,333.26
DESARROLLO ECONÓMICO	19,073,491.45	2,483,356.05	21,556,847.50	5,579,903.57	5,531,198.57	15,976,943.93
ASUNTOS ECONÓMICOS, COMERCIALES Y LABORALES EN GENERAL	5,561,969.16	1,644,528.93	7,206,498.09	2,416,613.24	2,416,613.24	4,789,884.85
ASUNTOS ECONÓMICOS Y COMERCIALES EN GENERAL	5,561,969.16	1,644,528.93	7,206,498.09	2,416,613.24	2,416,613.24	4,789,884.85
LICENCIAS Y PERMISOS	2,959,705.52	559,911.72	3,519,617.24	1,053,431.59	1,053,431.59	2,466,185.65
DESARROLLO ECONOMICO	2,602,263.64	388,784.70	2,991,048.34	667,349.14	667,349.14	2,323,699.20
DIRECCION DE DESARROLLO ECONOMICO	0.00	695,832.51	695,832.51	695,832.51	695,832.51	0.00
AGROPECUARIA, SILVICULTURA, PESCA Y CAZA	7,407,689.59	2,670,336.58	10,078,026.17	1,602,542.07	1,602,542.07	8,475,484.10
AGROPECUARIA	7,407,689.59	2,670,336.58	10,078,026.17	1,602,542.07	1,602,542.07	8,475,484.10
DESARROLLO AGROPECUARIO	7,407,689.59	2,670,336.58	10,078,026.17	1,602,542.07	1,602,542.07	8,475,484.10
COMBUSTIBLES Y ENERGÍA	371,092.92	(12,443.99)	358,648.93	127,119.10	127,119.10	231,529.83
OTROS COMBUSTIBLES	371,092.92	(12,443.99)	358,648.93	127,119.10	127,119.10	231,529.83
JEFATURA DE COMBUSTIBLE	371,092.92	(12,443.99)	358,648.93	127,119.10	127,119.10	231,529.83
TRANSPORTE	463,801.74	(241,662.73)	222,139.01	222,139.01	222,139.01	0.00
TRANSPORTE POR CARRETERA	463,801.74	(241,662.73)	222,139.01	222,139.01	222,139.01	0.00
TRANSPORTES	463,801.74	(241,662.73)	222,139.01	222,139.01	222,139.01	0.00
COMUNICACIONES	4,603,425.12	(1,659,063.30)	2,944,361.82	768,576.93	768,576.93	2,175,784.89
COMUNICACIONES	4,603,425.12	(1,659,063.30)	2,944,361.82	768,576.93	768,576.93	2,175,784.89
DIRECCION DE DESARROLLO TECNOLOGICO	4,603,425.12	(1,659,063.30)	2,944,361.82	768,576.93	768,576.93	2,175,784.89
TURISMO	665,512.92	81,660.56	747,173.48	442,913.22	394,208.22	304,260.26
TURISMO	665,512.92	81,660.56	747,173.48	442,913.22	394,208.22	304,260.26
DIRECCION DE TURISMO	665,512.92	81,660.56	747,173.48	442,913.22	394,208.22	304,260.26
TOTAL DEL GASTO	391,539,897.10	146,164,846.01	537,704,743.11	193,356,060.14	192,580,397.01	344,348,682.97

C.P. JESUS ZAGAL CALDERON
TESORERO MUNICIPAL



ING. SERGIO GUILLERMO ALBA ESQUIVEL
PRESIDENTE MUNICIPAL



REPORTE DE AVANCE EN LOS INDICADORES DE LOS PROGRAMAS PRESUPUESTARIOS CORRESPONDIENTES AL PRIMER SEMESTRE 2023 DEL MUNICIPIO DE EMILIANO ZAPATA, MORELOS.

PROYECTO	META ANUAL 2022				AVANCE ACUMULADO AL PERIODO		SEMAFORO
	1ER TRIMESTRE	%	2DO TRIMESTRE	%	ENERO JUNIO 2023	RELATIVO	
GOBIERNO	167,926,421.43	34,792,851.45	20.72	47,622,831.12	28.36	82,415,682.57	49.08%
LEGISLACION	23,823,127.24	4,565,525.72	19.16	6,168,463.37	25.89	10,733,989.09	45.06%
JUSTICIA	1,313,999.96	37,416.24	2.85	162,179.48	13.86	219,555.72	16.71%
COORDINACION DE LA POLITICA DE GOBIERNO	27,377,083.20	5,779,369.10	21.11	6,418,363.67	23.44	12,197,732.77	44.55%
ASUNTOS FINANCIEROS Y HACENDARIOS	12,487,383.40	1,922,986.22	15.40	2,163,837.14	17.33	4,088,823.36	32.73%
ASUNTOS DE ORDEN PUBLICO Y DE SEGURIDAD INTERIOR	66,598,378.89	13,133,178.62	19.72	18,577,407.75	27.89	31,710,586.37	47.61%
OTROS SERVICIOS GENERALES	36,326,448.74	9,354,375.55	25.75	14,112,579.71	38.85	23,466,955.26	64.60%
DESARROLLO SOCIAL	204,539,984.22	40,332,002.95	19.72	65,028,471.05	31.79	105,360,474.00	51.51%
PROTECCION AMBIENTAL	6,082,263.05	891,519.52	14.66	1,538,637.07	25.30	2,430,156.59	39.95%
VIVIENDA Y SERVICIOS A LA COMUNIDAD	103,464,836.56	17,623,978.78	17.03	42,177,932.20	40.77	59,801,910.98	57.80%
SALUD	15,910,722.71	1,916,867.94	12.12	2,979,448.44	18.84	4,896,316.38	30.97%
RECREACION, CULTURA Y OTRAS MANIFESTACIONES SOCIALES	17,262,501.63	6,057,935.91	35.09	3,688,750.53	21.37	9,746,686.44	56.46%
EDUCACION	1,665,565.04	248,870.11	14.94	585,308.86	35.14	834,178.97	50.08%
PROTECCION SOCIAL	44,552,833.05	10,439,489.85	23.43	10,752,742.01	24.13	21,192,231.88	47.57%
OTROS ASUNTOS SOCIALES	15,701,282.18	3,153,340.84	20.08	3,305,651.94	21.05	6,458,982.78	41.14%
DESARROLLO ECONOMICO	19,073,491.45	2,025,153.64	10.62	3,554,749.93	18.64	5,579,903.57	29.25%
ASUNTOS ECONOMICOS, COMERCIALES Y LABORALES EN GENERAL	5,561,989.16	1,138,811.42	20.49	1,276,801.82	22.96	2,416,613.24	43.45%
AGROPECUARIA, SILVICULTURA, PESCA Y CAZA	7,407,689.59	278,255.50	3.76	1,324,286.57	17.88	1,602,542.07	21.63%
COMBUSTIBLES Y ENERGIA	371,092.92	66,686.70	17.96	60,452.40	16.29	127,119.10	34.26%
TRANSPORTE	463,801.74	105,560.97	22.76	116,578.04	25.14	222,139.01	47.90%
COMUNICACIONES	4,603,425.12	297,780.91	6.47	470,796.02	10.23	768,576.93	16.70%
TURISMO	665,512.92	137,078.14	20.60	305,835.06	45.95	442,913.22	66.55%

Nota: Los programas señalados en semáforo amarillo y rojo se encuentran en proceso de avance en sus programas que contienen actividades programadas para llevarse a cabo durante el segundo semestre el ejercicio fiscal 2023.

**EMILIANO
ZAPATA** 2022
2024

Gobierno con *Sentido Humano*

FORMATOS DE DISCIPLINA FINANCIERA

EMILIANO
ZAPATA 2022
2024

Gobierno con *Sentido Humano*

FORMATOS DE DISCIPLINA FINANCIERA